

**UCHWAŁA NR XXXIX/232/22
RADY POWIATU SŁUBICKIEGO**

z dnia 31 maja 2022 r.

**w sprawie przyjęcia rekomendacji dla oceny zasobów pomocy społecznej za rok 2021 dla Powiatu
Słubickiego**

Na podstawie art. 16 a ust. 1 i 4 ustawy z dnia 12 marca 2004 r. o pomocy społecznej (tekst jednolity – Dz. U. z 2021 r., poz. 2268)

uchwała się, co następuje:

§ 1. Przyjmuje się rekomendacje dla oceny zasobów pomocy społecznej za rok 2021 dla Powiatu Słubickiego, która stanowi załącznik do niniejszej uchwały.

§ 2. Uchwała wchodzi w życie z dniem podjęcia.

Przewodniczący Rady Powiatu

Wiesław Kołosa

Załącznik Nr 1 do uchwały Nr XXXIX/232/22
Rady Powiatu Słubickiego
z dnia 31 maja 2022 r.

Ocena zasobów pomocy społecznej

za 2021 rok

Autorzy:
Powiatowe Centrum Pomocy Rodzinie
w Słubicach

SPIS TREŚCI

STRONA

1	Wprowadzenie	3
2	Dane o sytuacji demograficznej i społecznej	3
3	Dane o korzystających z pomocy i wsparcia	11
3.1	Dane o korzystających z pomocy i wsparcia POWIAT - ZADANIA PCPR ORAZ MOPR	19
4	Inne rodzaje pomocy i świadczeń	28
5	Zasoby instytucjonalne pomocy i wsparcia	28
6	Kadra jednostki organizacyjnej pomocy społecznej	36
6.1	Zatrudnienie pomocnicze w jednostce organizacyjnej pomocy społecznej	39
6.2	Zespoły pracy socjalnej i integracji społecznej w jednostce pomocy społecznej	39
7	Środki finansowe na wydatki w pomocy społecznej i innych obszarach polityki społecznej w budżecie jednostki samorządu terytorialnego	39
8	Aktywność projektowo-konkursowa jednostki organizacyjnej pomocy społecznej	42
9	Współpraca z organizacjami pozarządowymi - zadania zlecone w obszarze pomocy i wsparcia	42
10	Wnioski końcowe	42

1. Wprowadzenie

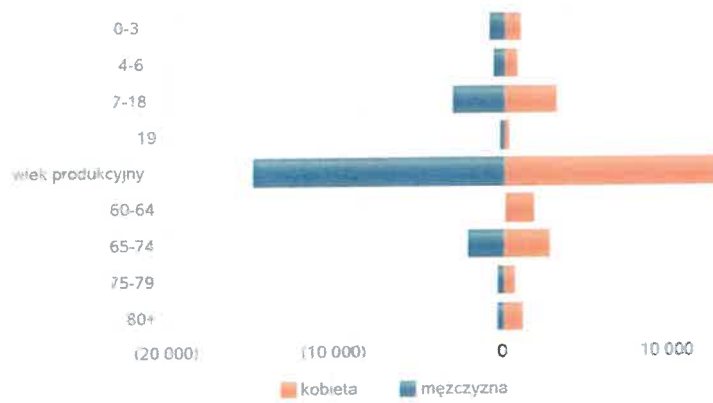
Zgodnie z art. 16a ustawy z 12 marca 2004 r. o pomocy społecznej gmina i powiat oraz samorząd województwa zobowiązani są do sporządzenia corocznie oceny zasobów pomocy społecznej w oparciu o analizę lokalnej sytuacji społeczno-demograficznej, która w szczególności winna obejmować infrastrukturę, kadre, organizacje pozarządowe nakłady finansowe ponoszone na zadania pomocy społecznej oraz informacje o osobach i rodzinach korzystających z pomocy społecznej. Niniejsza analiza opisuje sytuację w powiecie słubickim. Jest to powiat ziemski, leżący w województwie Lubuskim. Powiat słubicki graniczy z powiatami: gorzowskim ziemskim, sulęcińskim oraz krośnieńskim. Siedzibą powiatu jest miasto Słubice. Powierzchnia powiatu słubickiego wynosi 999,7 km². Gęstość zaludnienia w powiecie wynosi 47,3 osób/km². Poniżej prezentujemy szczegółowe dane o: sytuacji demograficznej, rynku pracy, infrastrukturze społecznej, korzystających z pomocy i wsparcia, świadczeniach pomocy społecznej, zasobach instytucjonalnych pomocy i wsparcia, kadrze pomocy społecznej, środkach finansowych na wydatki w pomocy społecznej i innych obszarach polityki społecznej w budżecie jednostki samorządu terytorialnego, aktywności projektowo-konkursowej jednostki organizacyjnej pomocy społecznej, współpracy z organizacjami pozarządowymi w obszarze pomocy i wsparcia powiatu słubickiego.

2. Dane o sytuacji demograficznej i społecznej

Według stanu na 30 czerwca 2021, liczba ludności powiatu słubickiego wyniosła 46 771 osób, z czego 51,2% stanowiły kobiety, a 48,8% mężczyźni. Struktura ludności powiatu przedstawiała się następująco: osoby w wieku przedprodukcyjnym stanowiły 18,6%, osoby w wieku produkcyjnym 81,9%, a w wieku poprodukcyjnym 19,4%. W latach 2015-2021 liczba ludności w powiecie słubickim spadła o 504 mieszkańców. Według stanu na 31 grudnia 2021r. stopa bezrobocia w powiecie wyniosła 4,9%. Liczba osób bezrobotnych zarejestrowanych w powiecie słubickim wyniosła 428 osób. Poniżej prezentujemy w formie graficznej i tabelarycznej szczegółowe dane dotyczące demografii (liczbę ludności w podziale na płeć i grupy wiekowe), rynku pracy (liczbę osób bezrobotnych, liczbę bezrobotnych długotrwale, liczbę osób bezrobotnych z prawem do zasiłku, wskaźnik bezrobocia wśród beneficjentów pomocy społecznej) oraz w formie tabelarycznej informacje o infrastrukturze społecznej zawierające dane własne jednostki dotyczące liczby hospicjów oraz liczby ośrodków dla cudzoziemców na terenie powiatu słubickiego.

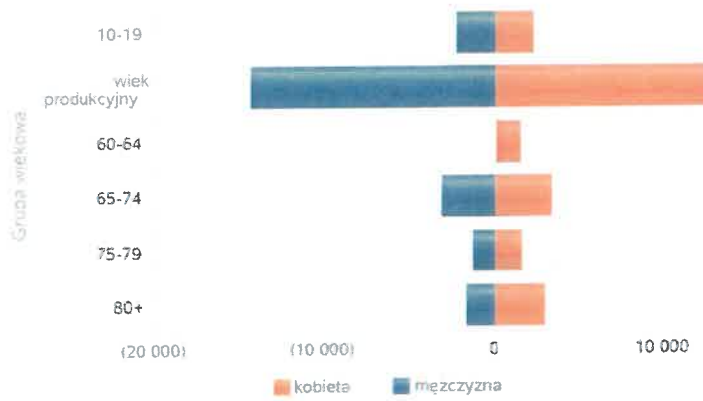
Grupa wiekowa	Liczba mieszkańców wg grup wiekowych i płci	
	mężczyzna	kobieta
0-3	910	822
4-6	670	697
7-18	3 090	3 032
19	235	226
wiek produkcyjny	15 104	13 035
60-64		1 769
65-74	2 186	2 709
75-79	359	615
80+	392	1 093

Liczba mieszkańców wg grup wiekowych i płci



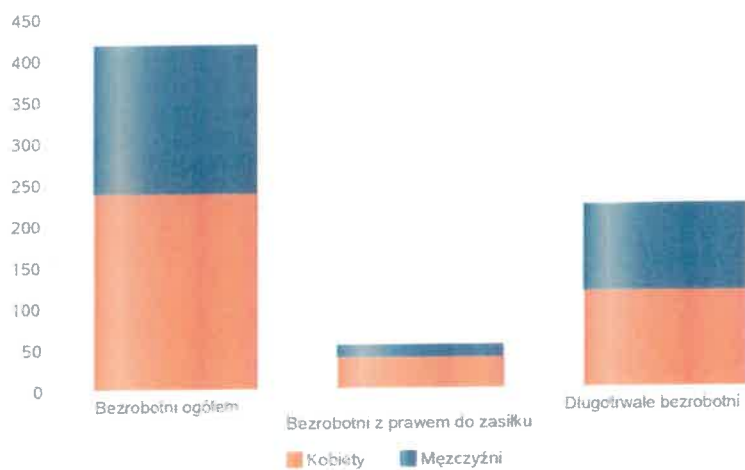
Grupa wiekowa	Liczba mieszkańców wg grup wiekowych i płci	
	mężczyzna	kobieta
10-19		2 215
wiek produkcyjny	14 511	12 576
60-64		1 445
65-74	3 181	3 345
75-79	1 288	1 529
80+	1 649	2 888

Prognozowana liczba mieszkańców wg grup wiekowych i płci



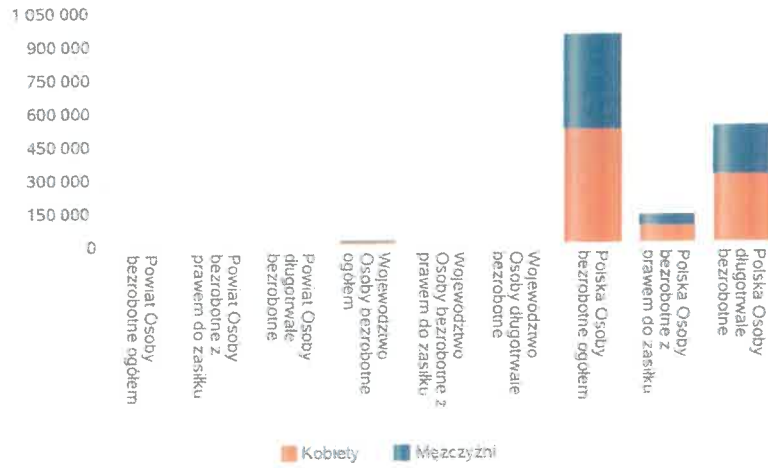
Liczba osób bezrobotnych, liczba długotrwale bezrobotnych oraz liczba osób bezrobotnych z prawem do zasiłku

Status	Ogółem	Mężczyźni	Kobiety
Bezrobotni ogółem	418	181	237
Bezrobotni z prawem do zasiłku	53	17	36
Długotrwale bezrobotni	221	106	115



Wykres prezentuje liczbę osób bezrobotnych, liczbę bezrobotnych długotrwale oraz liczbę osób bezrobotnych z prawem do zasiłku, ogółem i w podziale na płeć.

Status	Powiat		Województwo		Polska	
	Kobiety	Mężczyźni	Kobiety	Mężczyźni	Kobiety	Mężczyźni
Osoby bezrobotne ogółem	237	181	10 324	7 834	510 303	432 720
Osoby bezrobotne z prawem do zasiłku	36	17	1 740	1 014	73 674	53 002
Osoby długotrwale bezrobotne	115	106	5 472	3 473	301 660	226 997



Wskaźnik bezrobocia wśród beneficjentów pomocy społecznej. Wskaźnik obliczany jako stosunek liczby osób w rodzinach korzystających z pomocy społecznej z powodu bezrobocia do liczby osób w rodzinach korzystających z pomocy ogółem

Rok	Wskaźnik
2015	0%
2016	0%
2017	
2018	
2019	0%
2020	0%

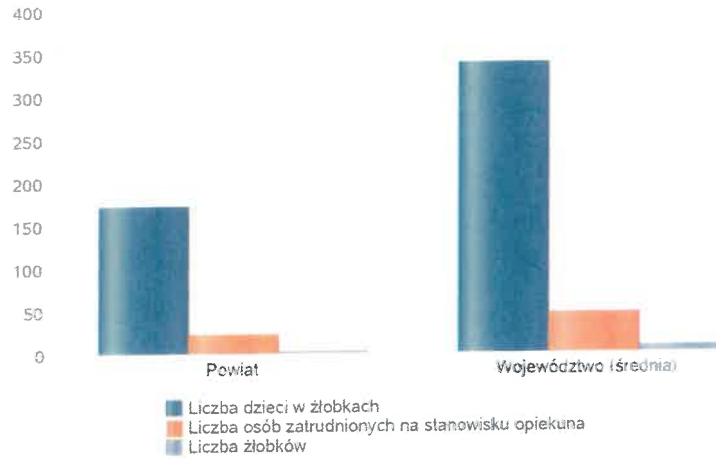
1%



Liczba placówek i miejsc dla dzieci

Jednostka terytorialna	Miara	Wartość liczbową
Powiat	Liczba dzieci w żłobkach	172.00
Powiat	Liczba osób zatrudnionych na stanowisku opiekuna	22.00
Powiat	Liczba żłobków	3.00
Województwo (średnia)	Liczba dzieci w żłobkach	339.64
Województwo (średnia)	Liczba osób zatrudnionych na stanowisku opiekuna	46.07
Województwo (średnia)	Liczba żłobków	7.50


Infrastruktura opieki nad dziećmi



Liczba placówek i miejsc dla dzieci

Jednostka terytorialna	Sfera	Wartość liczbową
Powiat	Brakujące miejsca dla dzieci w żłobkach	67
Województwo (średnia)	Brakujące miejsca dla dzieci w żłobkach	120

Infrastruktura opieki nad dziećmi



INFRASTRUKTURA SPOŁECZNA
(stan na 31.XII)

WYSZCZEGÓLNIENIE		Rok 2020	Rok oceny 2021	Prognoza 2022*
INFRASTRUKTURA SPOŁECZNA				
Liczba mieszkań komunalnych w zasobie gminy	1	X	X	X
Liczba wniosków złożonych na mieszkanie komunalne z zasobów gminy	2	X	X	X
w tym z wiersza 1. Liczba mieszkań socjalnych (lokali)	3	X	X	X
Liczba oczekujących na mieszkanie socjalne	4	X	X	X
Liczba wyroków eksmisyjnych bez wskazania lokalu socjalnego	5	X	X	X
Liczba klubów i innych miejsc spotkań dla seniorów	6	X	X	X
Liczba hospicjów	7	0	0	0
Liczba ośrodków dla cudzoziemców	8	0	0	0

* Wielkość prognozy nie dotyczy wartości przyrostu lub spadku. W przypadku braku możliwości oszacowania wielkości liczbowych dla prognozy należy wpisać liczby odpowiadające danym z kolumny "Rok oceny 2021".
Niniejsza instrukcja dotyczy wypełniania wszystkich tabel OZPS.

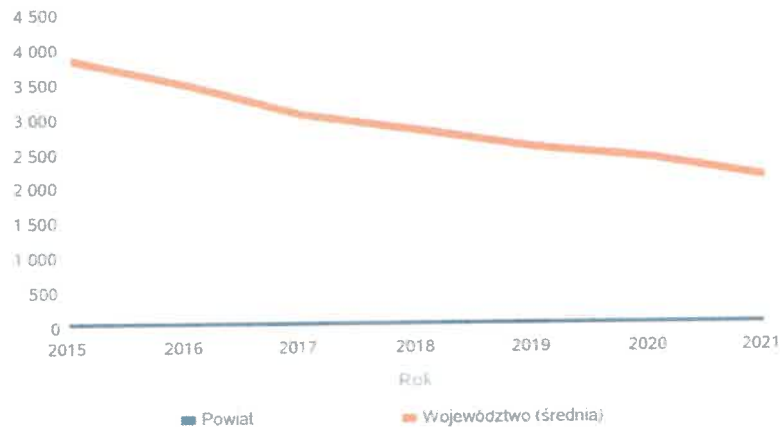
3. Dane o korzystających z pomocy i wsparcia

Pomoc i wsparcie w powiecie ślubickim z pomocy społecznej w 2021 roku uzyskało 1 664 osoby. W roku oceny, w stosunku do 2020 roku, łączna liczba osób korzystających z pomocy i wsparcia zmniejszyła się o 3 206 osób. Natomiast liczba rodzin, którym przyznano świadczenie z pomocy społecznej zmniejszyła się do roku poprzedniego o 35 rodzin. Poniżej prezentujemy w formie graficznej i tabelarycznej szczegółowe dane dotyczące liczby rodzin i osób w rodzinach korzystających z pomocy społecznej w podziale na wiek i płeć, wskaźnika deprivacji lokalnej, liczby długotrwale korzystających z pomocy społecznej w podziale na płeć i grupy wiekowe.

Liczba osób korzystających ze świadczeń na podstawie wydanych decyzji

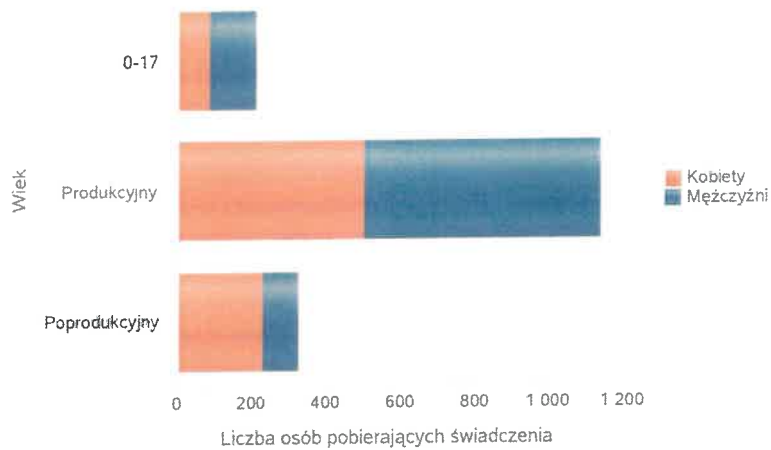
	Liczba świadczeniobiorców						
	2015	2016	2017	2018	2019	2020	2021
Powiat	3	4	0	0	1	2	2
Województwo (średnia)	3 862	3 480	3 046	2 813	2 575	2 408	2 138

Liczba świadczeniobiorców



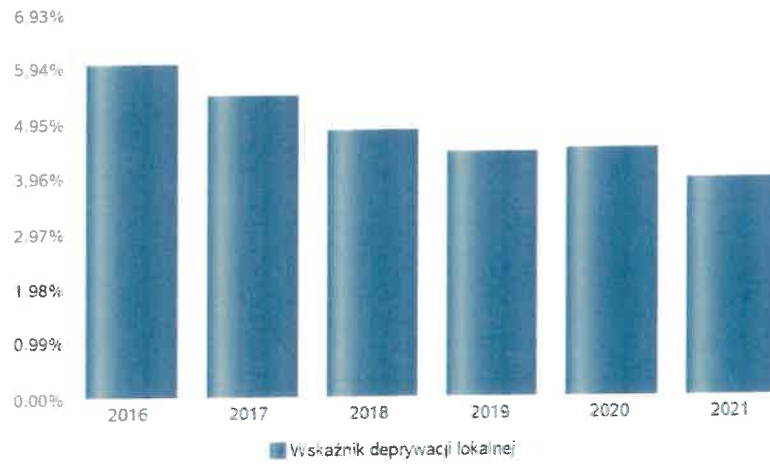
Liczba osób korzystających z pomocy społecznej w podziale na wiek i płeć wg liczby wypłaconych świadczeń

Grupa	Osobom	Kobiety	Mężczyźni
0-17	207	83	124
Produkcyjny	1 134	501	633
Poprodukcyjny	323	229	94



Wskaźnik deprivacji lokalnej

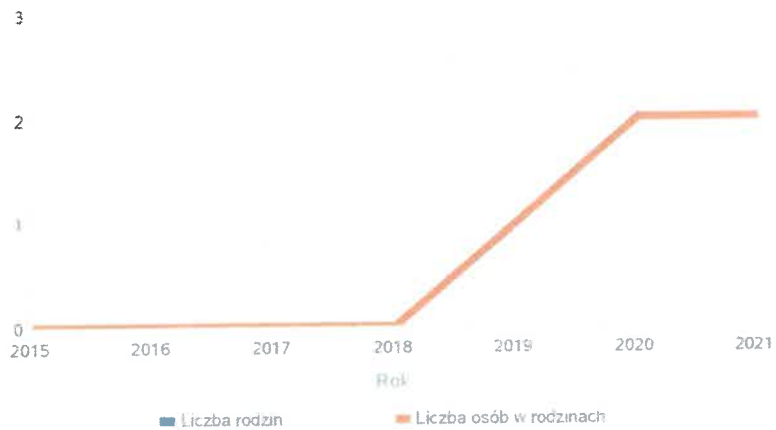
Rok	Wskaźnik deprivacji lokalnej
2016	6,01%
2017	5,44%
2018	4,79%
2019	4,40%
2020	4,48%
2021	3,91%



Liczba rodzin i liczba osób w rodzinach korzystających z pomocy społecznej

Rok	Liczba rodzin	Liczba osób w rodzinach
2015	0	0
2016	0	0
2017	0	0
2018	0	0
2019	1	1
2020	2	2
2021	2	2

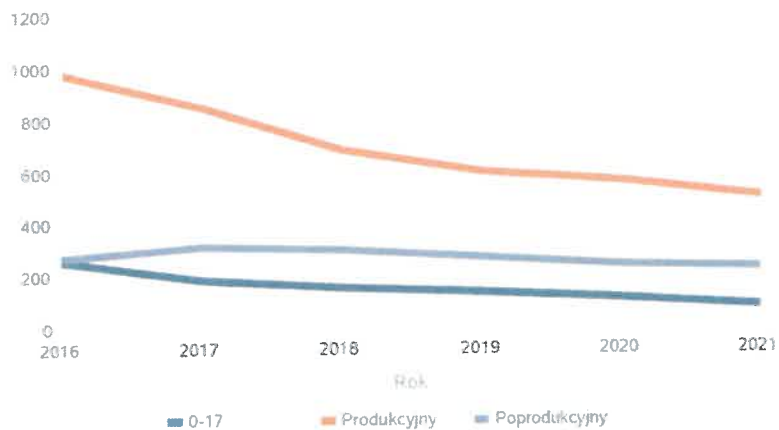
Korzystający z pomocy społecznej



Liczba kobiet korzystających z pomocy społecznej

Poziom	Wiek	Liczba kobiet korzystających z pomocy					
		2016	2017	2018	2019	2020	2021
Powiat słubicki	0-17	256	185	155	135	113	83
	Produkcyjny	979	851	688	598	562	501
	Poprodukcyjny	271	314	298	269	238	229
Województwo (średnia)	0-17	95	78	68	59	55	47
	Produkcyjny	209	179	152	135	130	113
	Poprodukcyjny	52	60	61	59	53	49

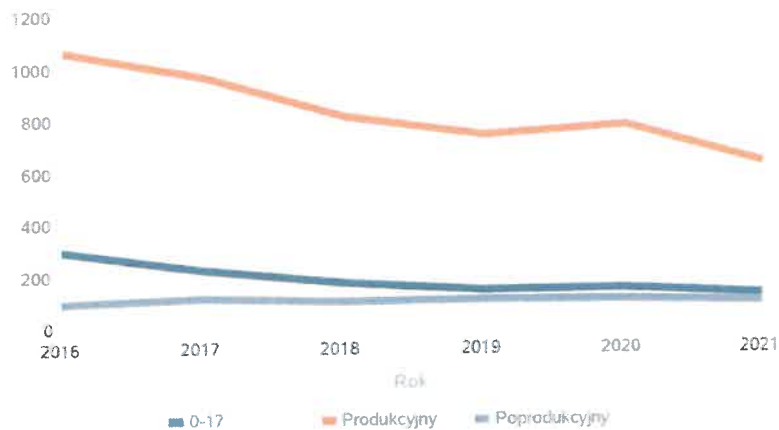
Liczba kobiet korzystających z pomocy



Liczba mężczyzn korzystających z pomocy społecznej

Powiat	Wiek	Liczba mężczyzn korzystających z pomocy					
		2016	2017	2018	2019	2020	2021
Powiat słuwicki	0-17	295	220	173	143	149	124
	Produkcyjny	1066	968	813	743	777	633
	Poprodukcyjny	96	111	99	105	104	94
Województwo (średnia)	0-17	101	82	73	64	61	53
	Produkcyjny	234	215	185	170	171	157
	Poprodukcyjny	18	23	22	21	21	20

Liczba mężczyzn korzystających z pomocy



**DANE O KORZYSTAJĄCYCH Z POMOCY I WSPARCIA
w całym okresie sprawozdawczym**

WYSZCZEGÓLNIENIE		Rok 2020	Rok oceny 2021	Prognoza 2022
OSOBY I RODZINY, KTÓRYM UDZIELONO POMOCY I WSPARCIA				
Liczba osób	1	0	0	0
OSOBY I RODZINY, KTÓRYM PRZYZNANO ŚWIADCZENIE				
Liczba osób	2	2	2	2
W tym: osoby długotrwale korzystające	3	0	0	0
Wiek 0-17	4	0	0	0
Wiek produkcyjny *	5	0	0	0
Wiek poprodukcyjny **	6	0	0	0
Liczba rodzin	7	2	2	2
Liczba osób w rodzinach	8	2	2	2
w tym: KOBIETY (z wierszy 2-6)				
Ogółem	9	0	0	0
W tym: osoby długotrwale korzystające	10	0	0	0
Wiek 0-17	11	0	0	0
Wiek 18-59	12	0	0	0
Wiek 60 lat i więcej	13	0	0	0
OSOBY I RODZINY, Z KTÓRYMI PRZEPROWADZONO WYWIAD ŚRODOWISKOWY				
Liczba osób ogółem	14	0	0	0
Liczba rodzin	15	0	0	0
Liczba osób w rodzinach	16	0	0	0
KONTRAKT SOCJALNY				
Liczba zawartych kontraktów w socjalnych - ogółem	17	0	0	0
Liczba osób objętych kontraktem socjalnym - ogółem	18	0	0	0

* wiek produkcyjny: kobiety w wieku 18-59 lat, mężczyźni 18-64 lat
** wiek poprodukcyjny: kobiety w wieku 60 i więcej, mężczyźni 65 i więcej

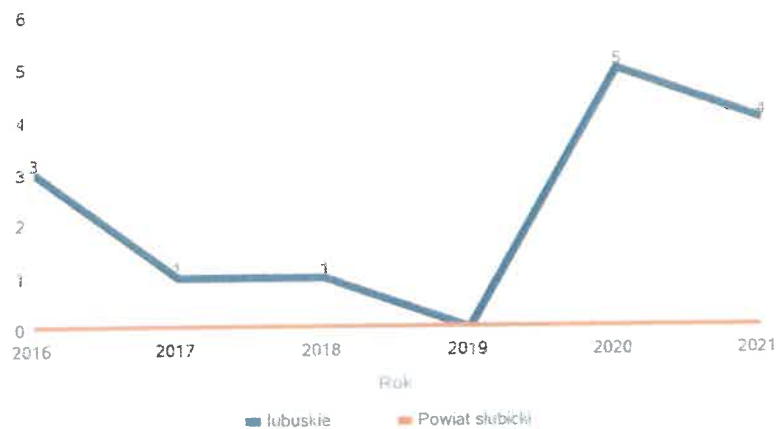
3.1. Dane o korzystających z pomocy i wsparcia POWIAT - ZADANIA PCPR ORAZ MOPR

W 2021 roku w 64 rodzinach zastępczych umieszczonych było 88 dzieci. Na terenie powiatu 12 pełnoletnich wychowanków rodzinnej pieczy zastępczej oraz instytucjonalnej pieczy zastępczej zdecydowało o opuszczeniu rodziny i zostało objętych indywidualnym programem usamodzielnienia. W powiecie funkcjonowało 3 koordynatorów rodzinnej pieczy zastępczej. Poniżej prezentujemy w formie graficznej i tabelarycznej szczegółowe dane dotyczące liczby osób korzystających z indywidualnego programu integracji cudzoziemców, liczby rodzin i dzieci umieszczonych w rodzinach zastępczych, kwoty świadczeń ze względu na typ rodziny, w której umieszczono dziecko w pieczy zastępczej, kwoty świadczeń dodatku zadaniowego w różnych typach pieczy zastępczej, strukturę liczby osób usamodzielnionych w rozbiu na pełnoletnie osoby opuszczające rodziny zastępcze, pełnoletnie osoby opuszczające placówki opiekuńczo-wychowawcze, pełnoletnie osoby opuszczające instytucje, o których mowa w art. 88 ust. 1 ustawy o pomocy społecznej, kwoty świadczeń na usamodzielnienia.

Liczba osób korzystających z indywidualnego programu integracji cudzoziemców w województwie

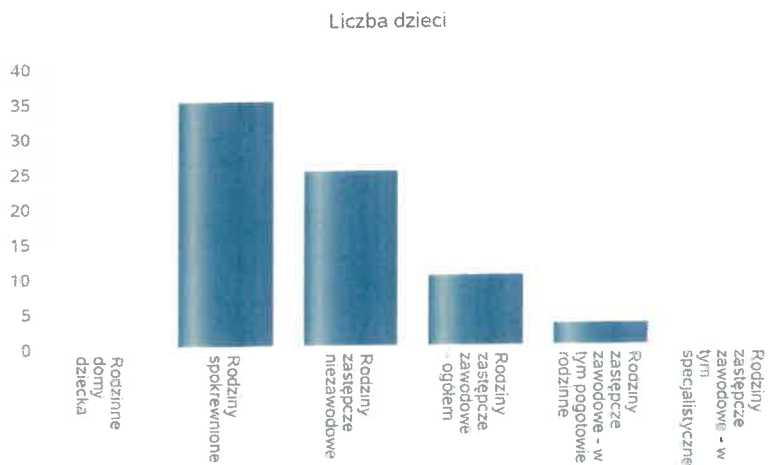
	Liczba osób					
	2016	2017	2018	2019	2020	2021
lubuskie	3	1	1	0	5	4
Powiat słubicki	0	0	0	0	0	0

Liczba osób



Liczba dzieci umieszczonych w rodzinach, rodzinach spokrewnionych z dzieckiem, w rodzinach zastępczych niezawodowych, zastępczych zawodowych, w tym rodzinach zastępczych specjalistycznych, rodzinach zastępczych pełniących funkcję pogotowia rodzinnego

Forma pieczy	Liczba dzieci
Rodzinne domy dziecka	0
Rodziny spokrewnione	35
Rodziny zastępcze niezawodowe	25
Rodziny zastępcze zawodowe - ogółem	10
Rodziny zastępcze zawodowe - w tym pogotowie rodzinne	3
Rodziny zastępcze zawodowe - w tym specjalistyczne	0



Kwoty świadczeń ze względu na typ rodziny, w której umieszczono dziecko

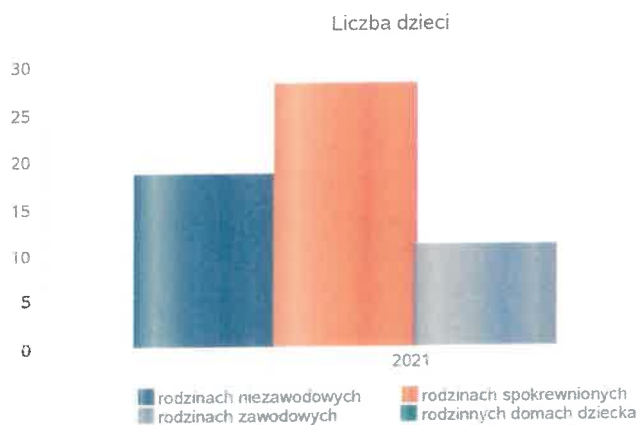
Realizacja świadczenia	Rodziny dom dziecka	Rodziny zastępcze zawodowe	Rodziny pomocowe	Rodziny zastępcze niezawodowe	Rodziny zastępcze spokrewnione
Wydatki na świadczenia dla rodzin zastępczych lub osób prowadzących rodzinny dom dziecka	0,00 zł	191 379,00 zł	0,00 zł	406 329,00 zł	412 345,00 zł

Kwoty świadczeń



Sredniomiesieczna liczba dzieci umieszczonej w r6znych typach pieczy zast6pczej uprawnionych do otrzymywania dodatku wychowawczego

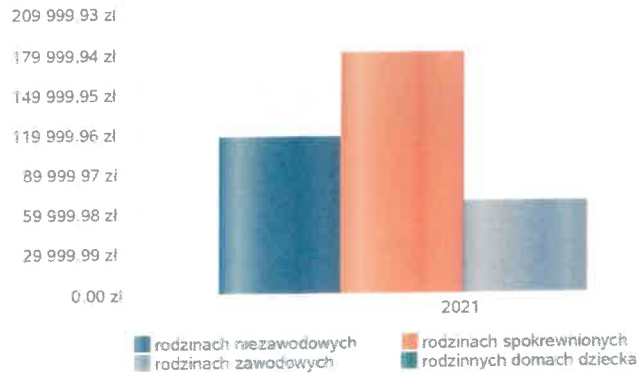
Forma pieczy w	Liczba dzieci
rodzinach niezawodowych	19
rodzinach spokrewnionych	28
rodzinach zawodowych	11
rodzinnych domach dziecka	0



Kwoty świadczeń dodatku wychowawczego w różnych typach pieczy zastępczej

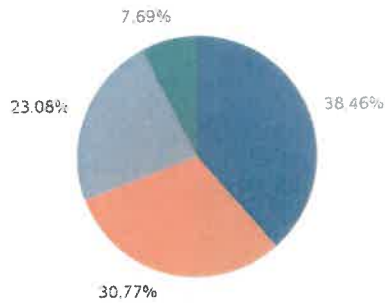
Forma pieczy w	Wydatki narastająco od początku roku
rodzinach spokrewnionych	180 043,00 zł
rodzinach niezawodowych	117 180,00 zł
rodzinach zawodowych	68 504,00 zł
rodzinnych domach dziecka	0,00 zł

Wydatki



Liczba osób usamodzielnionych w rozbiu na pełnoletnie osoby opuszczające rodziny zastępcze, pełnoletnie osoby opuszczające placówki opiekuńczo-wychowawczej

Grupa	Odpyw z instytucjonalnej pieczy zastępczej	Odpyw z rodzin zastępczych niezawodowych	Odpyw z rodzin zastępczych spokrewnionych	Odpyw z rodzin zastępczych zawodowych	Odpyw z rodzinnych domów dziecka
Dzieci powyżej 18 roku życia	5	4	3	1	0

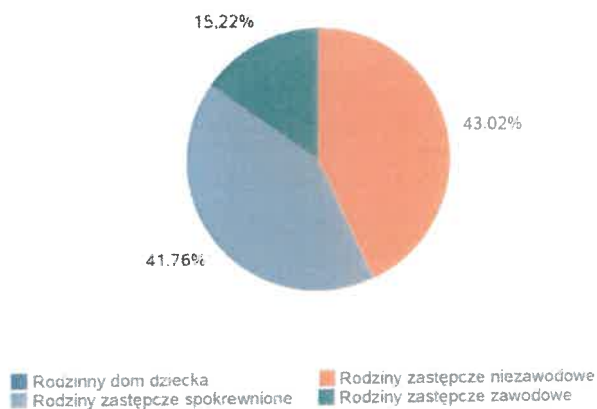


- Odpyw z instytucjonalnej pieczy zastępczej
- Odpyw z rodzin zastępczych niezawodowych
- Odpyw z rodzin zastępczych spokrewnionych
- Odpyw z rodzin zastępczych zawodowych
- Odpyw z rodzinnych domów dziecka

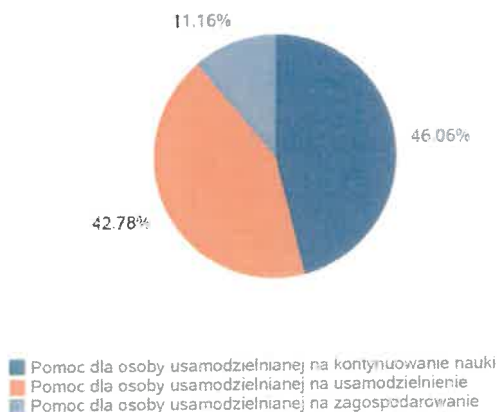
Kwota w złotych ogółem świadczeń na usamodzielnienia w rozbiciu na pełnoletnie osoby opuszczające rodziny zastępcze, pełnoletnie osoby opuszczające placówki opiekuńczo-wychowawcze

Rodzaj usamodzielnienia	Rodzinny dom dziecka	Rodziny zastępcze niezawodowe	Rodziny zastępcze spokrewnione	Rodziny zastępcze zawodowe
Pomoc dla osoby usamodzielnianej na kontynuowanie nauki	0,00 zł	11 710,00 zł	29 573,00 zł	6 712,00 zł
Pomoc dla osoby usamodzielnianej na usamodzielnienie	0,00 zł	26 455,00 zł	10 670,00 zł	7 458,00 zł
Pomoc dla osoby usamodzielnianej na zagospodarowanie	0,00 zł	6 662,00 zł	3 272,00 zł	1 695,00 zł

Procentowy udział wydatków wg rodzaju placówki



Procentowy udział wydatków wg rodzaju usamodzielnienia



Dane o osobach korzystających z pomocy i wsparcia
POWIAT - ZADANIA PCPR ORAZ MOPR
 wypełniają wyłącznie powiaty i miasta na prawach powiatu
 w całym okresie sprawozdawczym

WYSZCZEGÓLNIENIE	Rok 2020	Rok oceny 2021	Prognoza 2022
INDYWIDUALNE PROGRAMY POMOCY			
PROGRAM ODDZIAŁYWAN KOREKCYJNO-EDUKACYJNYCH DLA OSOB STOSUJĄCYCH PRZEMOC W RODZINIE			
Liczba osób korzystających z usług	10	4	10
USAMODZIELNIENIE			
PEŁNOLETNIE OSOBY OPUSZCZAJĄCE INSTYTUCJE, O KTORYCH MOWA W ART. 88 UST.1 USTAWY O POMOCY SPOŁECZNEJ			
Liczba osób	2	2	2
Kwota świadczeń w złotych	3 100	19 467	19 467
W TYM: (od poz. 4 do poz. 9)			
POMOC PIENIĘŻNA NA USAMODZIELNIENIE			
Liczba osób	0	2	2
Kwota świadczeń w złotych	0	8 815	8 815
POMOC PIENIĘŻNA NA KONTYNUOWANIE NAUKI			
Liczba osób	2	2	2
Kwota świadczeń w złotych	3 100	10 652	10 652
POMOC NA ZAGOSPODAROWANIE W FORMIE RZECZOWEJ			
Liczba osób	0	0	0
Kwota świadczeń w złotych	0	0	0
REHABILITACJA ZAWODOWA I SPOŁECZNA OSÓB NIEPEŁNOSPRAWNYCH			
Ogólna kwota dofinansowania (PFRON środki własne powiatu)	491 747	672 395	683 930
POMOC NA LIKWIDACJĘ BARIER ARCHITEKTONICZNYCH, TECHNICZNYCH I W KOMUNIKOWANIU SIĘ			
Liczba osób, które uzyskały dofinansowanie	16	26	26
Wartość dofinansowania w złotych	104 987	256 732	211 000
TURNUSY REHABILITACYJNE			
Liczba osób, które uzyskały pomoc	73	86	90
Wartość dofinansowania w złotych	81 962	119 559	180 000
ZAPATRZENIE W PRZEDMIOTY ORTOPEDYCZNE, ŚRODKI POMOCNICZE I SPRZĘT REHABILITACYJNY			
Liczba osób, które uzyskały pomoc	183	188	200
Wartość dofinansowania w złotych	244 256	198 686	187 077
PROGRAM "AKTYWNY SAMORZĄD"			
Liczba świadczeń	14	22	20
Wartość dofinansowania w złotych	58 222	95 293	63 953
Liczba osób z niepełnosprawnościami korzystających z form wsparcia pomocy społecznej ogółem	286	320	330
DOFINANSOWANIE SPORTU, KULTURY, REKREACJI I TURYSTYKI			
Liczba dofinansowanych imprez	2	2	6
Liczba niepełnosprawnych uczestników	60	38	60
Wartość dofinansowania ogółem w złotych	2 320	2 125	11 900
DOFINANSOWANIE USŁUG TŁUMACZA JĘZYKA MIGOWEGO LUB TŁUMACZA - PRZEWODNIKA			
Wartość dofinansowania w złotych	0	0	0

4. Inne rodzaje pomocy i świadczeń

Poniżej prezentujemy w formie graficznej i tabelarycznej szczegółowe dane dotyczące: liczby rodzin, które otrzymały świadczenie wychowawcze w ciągu roku, kwoty świadczenia wychowawczego w ciągu roku, liczby rodzin i kwoty świadczeń w zakresie zasiłków rodzinnych, dodatków do zasiłków rodzinnych, jednorazowych dodatków z tytułu urodzenia się dziecka, jednorazowej zapomogi z tytułu urodzenia dziecka, liczby i kwot świadczeń pielęgnacyjnych, zasiłku pielęgnacyjnego, zasiłku pielęgnacyjnego dla niepełnosprawnego dziecka, dla osoby niepełnosprawnej w wieku powyżej 16 lat o różnych stopniach niepełnosprawności, zasiłku pielęgnacyjnego dla osób, które ukończyły 75 lat, specjalnego zasiłku opiekuńczego, zasiłku dla opiekuna, świadczeń alimentacyjnych.

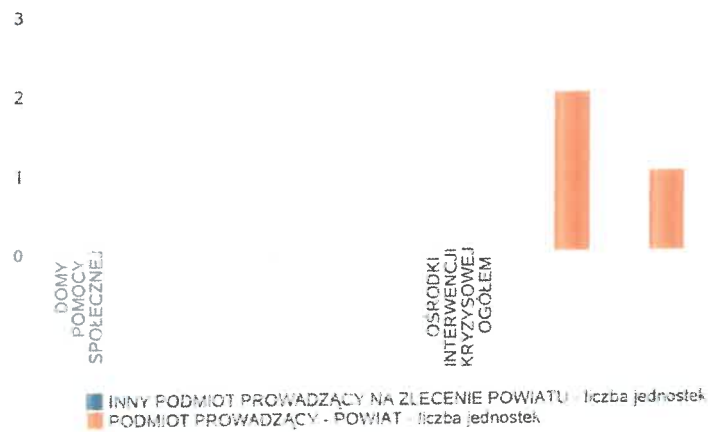
5. Zasoby instytucjonalne pomocy i wsparcia

Pomoc społeczna to nie tylko o wsparcie finansowe osób i rodzin potrzebujących pomocy, ale także pomoc instytucjonalna, świadczona przez placówki pomocy społecznej. W powiecie ślubickim w 2021 roku prowadziły działalność następujące instytucje pomocy społecznej, będące jednostkami powiatu: Powiatowe Centrum Pomocy Rodzinie w Ślubicach, Placówka Opiekunczo-Wychowawcza "Nasza Chata" w Ślubicach, Dzienny Dom Seniora+ w Ślubicach, Powiatowy Ośrodek Wsparcia w Rzepinie. Poniżej prezentujemy w formie graficznej i tabelarycznej szczegółowe dane dotyczące: liczby placówek w podziale na typ i instytucje prowadzącą, liczby miejsc i liczby osób korzystających z placówek, wskaźnik nasycenia usługami w postaci domów pomocy społecznej, środowiskowych domów samopomocy, mieszkań chronionych.

Liczba jednostek organizacyjnych pomocy i integracji społecznej o zasięgu lokalnym i o zasięgu ponadgminnym w podziale na instytucję prowadząca

Jednostka	INNY PODMIOT PROWADZĄCY NA ZLECENIE POWIATU - liczba jednostek	PODMIOT PROWADZĄCY - POWIAT - liczba jednostek
DOMY POMOCY SPOŁECZNEJ	0	0
MIESZKANIA CHRONIONE OGÓŁEM	0	0
NOCLEGOWNIE	0	0
OGRZEWALNIE	0	0
OŚRODKI INTERWENCJI KRYZYSOWEJ OGÓŁEM	0	0
OŚRODKI WSPARCIA OGÓŁEM	0	2
PLACÓWKI SPECJALISTYCZNEGO PORADNICTWA OGÓŁEM	0	1
POWIATOWE CENTRA POMOCY RODZINIE		1

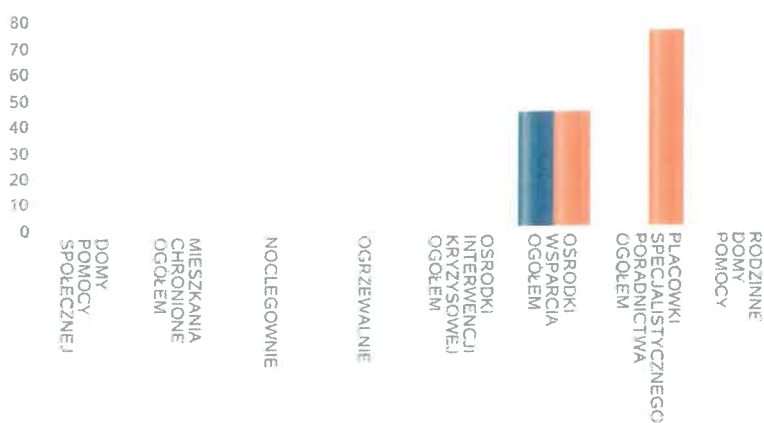
Liczba jednostek organizacyjnych pomocy i integracji społecznej



Liczba miejsc w jednostkach organizacyjnych pomocy i integracji społecznej o zasięgu lokalnym i o zasięgu ponadgminnym

Rodzaj placówki	liczba miejsc	liczba osób korzystających
DOMY POMOCY SPOŁECZNEJ	0	0
MIESZKANIA CHRONIONE OGÓŁEM	0	0
NOCLEGOWNIE	0	0
OGRZEWALNIE	0	0
OŚRODKI INTERWENCJI KRYZYSOWEJ OGÓŁEM		0
OŚRODKI WSPARCIA OGÓŁEM	44	44
PLACÓWKI SPECJALISTYCZNEGO PORADNICTWA OGÓŁEM		75
RODZINNE DOMY POMOCY	0	0

Liczba miejsc w jednostkach organizacyjnych pomocy i integracji społecznej o zasięgu lokalnym i o zasięgu ponadgminnym

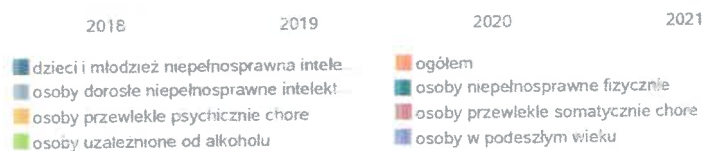


Nasylenie usługami w DPS

Wskaźnik obliczany jako stosunek liczby osób umieszczonych w DPS pomnożony przez 100 do sumy liczby osób umieszczonych w DPS i liczby oczekujących

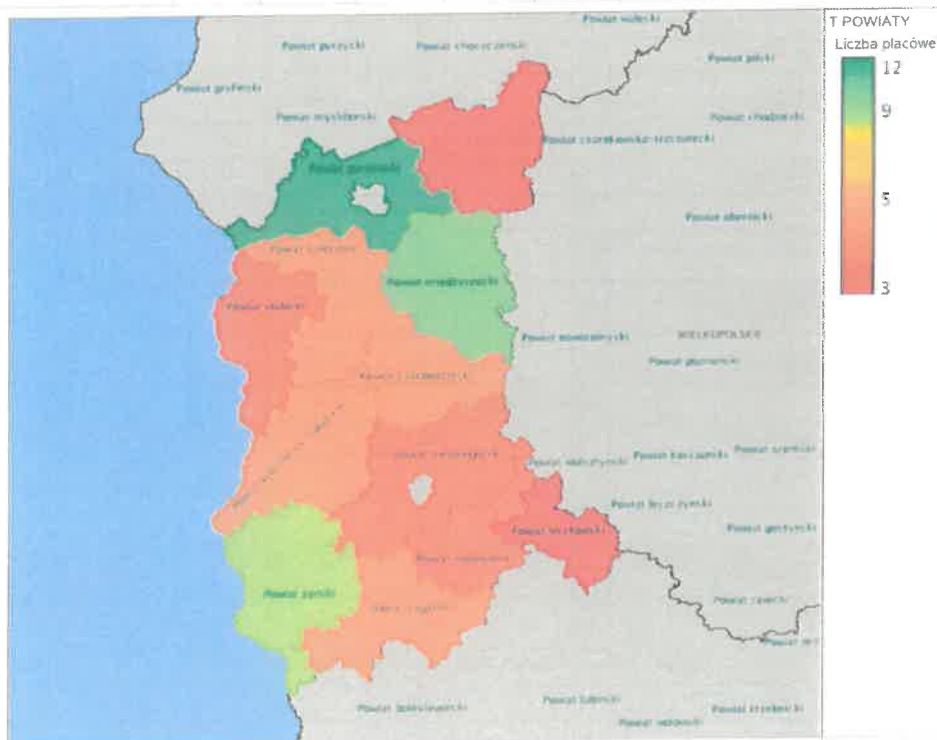
Grupa osób	Wskaźnik nasycenia usługami w DPS-ach wyrażony w %			
	2018	2019	2020	2021
ogółem				
osoby w podeszłym wieku				
osoby przewlekle somatycznie chore				
osoby przewlekle psychicznie chore				
osoby dorosłe niepełnosprawne intelektualnie				
dzieci i młodzież niepełnosprawna intelektualnie				
osoby niepełnosprawne fizycznie				
osoby uzależnione od alkoholu				

Nasylenie usługami w DPS-ach



Rozmieszczenie jednostek organizacyjnych pomocy i integracji społecznej o zasięgu ponadgminnym

Powiat	Ogółem	DOMY POMOCY SPÓŁ	MIEZK CHRO- NIONE OG	NOCLE GÓWNIÉ	OGRZE- WALNIE	OSR- WIER- WENCJI KRZYŻYS OG	OSRODKI WSPARCIA OGÓLNE	PLAC SPEC- PORAD.	POWIAT CENTRA POM RODZ
Powiat gorzowski	12	2	7	0	0	1	0	1	1
Powiat krośnieński (lubuskie)	5	1	0	0	0	1	1	1	1
Powiat międzyrzecki	10	6	0	0	0	1	1	1	1
Powiat nowosolski	4	1	1	0	0	0	0	1	1
Powiat strzelecko- drezdenecki	3	1	0	0	0	0	0	1	1
Powiat sulęciński	5	1	1	0	0	1	0	1	1
Powiat słubicki	4	0	0	0	0	0	2	1	1
Powiat wschowski	3	1	0	0	0	0	0	1	1
Powiat zielonogórski	4	1	0	0	0	0	1	1	1
Powiat świebodziński	5	3	0	0	0	0	0	1	1
Powiat żagański	5	0	2	0	0	0	1	1	1
Powiat żarski	9	2	3	0	0	1	1	1	1



ZASOBY INSTYTUCJONALNE POMOCY I WSPARCIA

WYSZCZEGÓLNIENIE		Rok 2020	Rok oceny 2021	Prognoza 2022
OSRODKI WSPARCIA - OGÓLEM				
Liczba miejsc w placówkach ogółem	1	44	44	22
Liczba osób korzystających	2	44	44	22
Liczba osób oczekujących (wg stanu na 31 grudnia danego roku)	3	0	0	0
Liczba decyzji odmownych (wg stanu na 31 grudnia danego roku)	4	0	0	0
Kadra placówek - liczba osób zatrudnionych ogółem (wg stanu na 31 grudnia danego roku)	5	8	8	9
Roczny koszt prowadzenia i utrzymania placówek (w złotych)	6	727 285	777 102	295 897
W TYM (z wierszy 1-6, dotyczy wierszy 7-27):				
SRODOWISKOWE DOMY SAMOPOMOCY				
Liczba miejsc w placówkach ogółem	7	22	22	0
Liczba osób korzystających	8	22	22	0
Liczba osób umieszczonych	9	0	0	0
Liczba osób oczekujących (wg stanu na 31 grudnia danego roku)	10	0	0	0
Kadra placówek - liczba osób zatrudnionych ogółem (wg stanu na 31 grudnia danego roku)	11	4	5	0
Roczny koszt prowadzenia i utrzymania placówek (w złotych)	12	473 866	481 205	0
DZIENNE DOMY POMOCY				
Liczba miejsc w placówkach ogółem	13	22	22	22
Liczba osób korzystających	14	22	22	22
Liczba osób oczekujących (wg stanu na 31 grudnia danego roku)	15	0	0	0
Kadra placówek - liczba osób zatrudnionych ogółem (wg stanu na 31 grudnia danego roku)	16	4	3	4
Roczny koszt prowadzenia i utrzymania placówek (w złotych)	17	253 419	295 897	295 897
KLUBY SAMOPOMOCY				
Liczba miejsc w placówkach ogółem	18	0	0	0
Liczba osób korzystających	19	0	0	0
Liczba osób oczekujących (wg stanu na 31 grudnia danego roku)	20	0	0	0
Kadra placówek - liczba osób zatrudnionych ogółem (wg stanu na 31 grudnia danego roku)	21	0	0	0
Roczny koszt prowadzenia i utrzymania placówek (w złotych)	22	0	0	0
SCHRONISKA DLA OSÓB BEZDOMNYCH i SCHRONISKA DLA OSÓB BEZDOMNYCH Z USŁUGAMI OPIEKUŃCZYMI				
Liczba miejsc w placówkach ogółem	23	0	0	0
Liczba osób korzystających	24	0	0	0
Liczba osób skierowanych w wyniku eksmisji	25	0	0	0
Kadra placówek - liczba osób zatrudnionych ogółem (wg stanu na 31 grudnia danego roku)	26	0	0	0
Roczny koszt prowadzenia i utrzymania placówek (w złotych)	27	0	0	0
OGRZEWALNIE				

WYSZCZEGÓLNIENIE		Rok 2020	Rok oceny 2021	Prognoza 2022
Liczba miejsc w placówkach ogółem	28			
Liczba osób korzystających	29			
Kadra placówek - liczba osób zatrudnionych ogółem (wg stanu na 31 grudnia danego roku)	30			
Roczny koszt prowadzenia i utrzymania placówek (w złotych)	31			
NOCLEGOWNIE				
Liczba miejsc w placówkach ogółem	32			
Liczba osób korzystających	33			
Liczba osób skierowanych w wyniku eksmisji	34			
Kadra placówek - liczba osób zatrudnionych ogółem (wg stanu na 31 grudnia danego roku)	35			
Roczny koszt prowadzenia i utrzymania placówek (w złotych)	36			

ZASOBY INSTYTUCJONALNE POMOCY I WSPARCIA (c.d.)

WYSZCZEGÓLNIENIE		Rok 2020	Rok oceny 2021	Prognoza 2022
DOMY POMOCY SPOŁECZNEJ				
Liczba miejsc w placówkach ogółem	1			
Liczba osób korzystających	2			
Liczba osób umieszczonych	3			
Liczba osób oczekujących (wg stanu na 31 grudnia danego roku)	4			
Liczba decyzji oamownych (wg stanu na 31 grudnia danego roku)	5			
Kadra placówek - liczba osób zatrudnionych ogółem (wg stanu na 31 grudnia danego roku)	6			
Roczny koszt prowadzenia i utrzymania placówek (w złotych)	7			
MIESZKANIA CHRONIONE OGÓŁEM				
Liczba miejsc w placówkach ogółem	8			
Liczba osób korzystających	9			
Liczba osób umieszczonych	10			
Liczba osób oczekujących (wg stanu na 31 grudnia danego roku)	11			
Kadra placówek - liczba osób zatrudnionych ogółem (wg stanu na 31 grudnia danego roku)	12			
Roczny koszt prowadzenia i utrzymania placówek (w złotych)	13			
OSRODKI INTERWENCJI KRYZYSOWEJ OGÓŁEM (powiatowe)				
Liczba miejsc w placówkach ogółem	14			
Liczba osób korzystających	15			
PLACÓWKI SPECJALISTYCZNEGO PORADNICTWA (powiatowe)				
Liczba osób korzystających	16	32	75	75
Kadra placówek - liczba osób zatrudnionych ogółem (wg stanu na 31 grudnia danego roku)	17	0	0	0
Roczny koszt prowadzenia i utrzymania placówek (w złotych)	18	0	0	0

WYSZCZEGÓLNIENIE	Rok 2020	Rok oceny 2021	Prognoza 2022
PLACÓWKI WSPARCIA DZIENNEGO			
Liczba miejsc w placówkach ogółem	19		
Liczba osób korzystających	20		
Kadra placówek - liczba osób zatrudnionych ogółem (wg stanu na 31 grudnia danego roku)	21		
Roczny koszt prowadzenia i utrzymania placówek (w złotych)	22		
PLACÓWKI OPIEKUNCZO-WYCHOWAWCZE OGÓŁEM			
Liczba miejsc w placówkach ogółem	23	14	14
Liczba osób korzystających	24	14	14
Kadra placówek - liczba osób zatrudnionych ogółem (wg stanu na 31 grudnia danego roku)	25	14	13
Roczny koszt prowadzenia i utrzymania placówek (w złotych)	26	988 353	1 045 696
W tym: PLACÓWKI TYPU RODZINNEGO			
Liczba miejsc w placówkach ogółem	27	0	0
Liczba osób korzystających	28	0	0
Kadra placówek - liczba osób zatrudnionych ogółem (wg stanu na 31 grudnia danego roku)	29	0	0
Roczny koszt prowadzenia i utrzymania placówek (w złotych)	30	0	0
CENTRUM INTEGRACJI SPOŁECZNEJ			
Liczba uczestników zajęć	31	0	0
KLUB INTEGRACJI SPOŁECZNEJ			
Liczba uczestników zajęć	32	X	X
WARSZTAT TERAPII ZAJĘCIOWEJ			
Liczba uczestników zajęć	33	40	40
Kadra placówek - liczba osób zatrudnionych ogółem (wg stanu na 31 grudnia danego roku)	34	12	12
Roczny koszt prowadzenia i utrzymania placówek (w złotych)	35	916 034	965 164
ZAKŁAD AKTYWNOŚCI ZAWODOWEJ			
Liczba uczestników zajęć	36		

INNE INSTYTUCJE POMOCY I WSPARCIA

Rodzaj instytucji	Wyszczególnienie	Rok 2020	Rok oceny 2021	Prognoza 2022
Spółdzielnie socjalne dla których JST jest założycielem lub członkiem	Liczba spółdzielni socjalnych	1		
	Liczba osób zatrudnionych w spółdzielniach socjalnych (ogółem wg stanu na 31 grudnia danego roku)	2		
	W tym, z wiersza powyżej liczba osób o których mowa w art 4 ust. 1 ustawy o spółdzielniach socjalnych, zatrudnionych w spółdzielniach socjalnych (wg stanu na 31 grudnia danego roku)	3		
Liczba organizacji pozarządowych w obszarze włączenia społecznego działających na terenie JST	4			

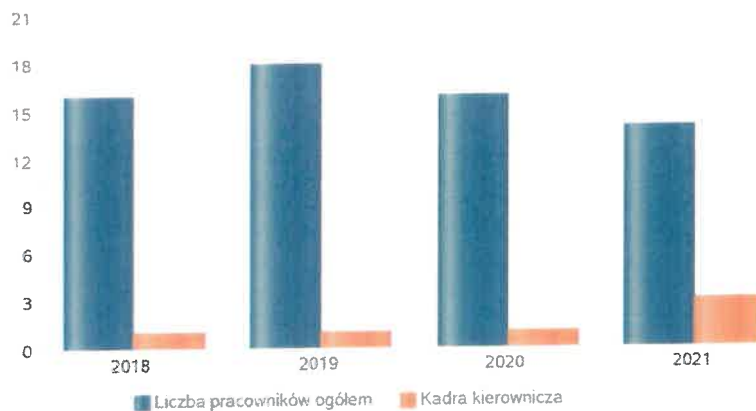
6. Kadra jednostki organizacyjnej pomocy społecznej

W roku oceny kadra Powiatowego Centrum Pomocy Rodzinie w Słubicach liczyła 12 osób w tym kadra kierownicza 1 osoba, pracownicy socjalni 4 osoby, pozostali pracownicy 7 osób (2 psychologów, 3 koordynatorów, 2 inspektorów). Spośród zatrudnionych w Powiatowym Centrum Pomocy Rodzinie pracowników 11 posiada wykształcenie wyższe, 1 wykształcenie średnie, Specjalizację I i II stopnia w zawodzie pracownika socjalnego nie posiada żaden z pracowników socjalnych. Wśród pracowników 3 osoby posiadają specjalizację z organizacji pomocy społecznej. Poniżej prezentujemy w formie graficznej szczegółowe dane dotyczące liczby pracowników jednostki w tym kadry kierowniczej, pracowników socjalnych, wskaźnika specjalizacji pracowników socjalnych, wskaźnika spełnienia zapisów ustawowych dotyczących zatrudnienia pracowników socjalnych.

Kadra jednostek organizacyjnych pomocy społecznej - osoby zatrudnione

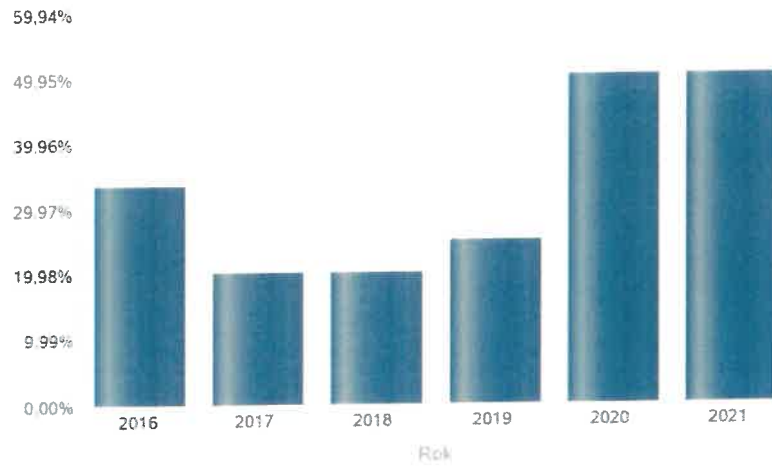
Zatrudnieni	Liczba osób			
	2018	2019	2020	2021
Ogółem we wszystkich rodzajach placówek	15	17	15	11
Kierownicy, dyrektorzy, zastępcy	1	1	1	3

Kadra jednostek organizacyjnych pomocy społecznej - osoby zatrudnione



Kadra jednostek organizacyjnych pomocy społecznej

Rok	Wskaźnik
2016	33,33%
2017	20,00%
2018	20,00%
2019	25,00%
2020	50,00%
2021	50,00%



6.1. Zatrudnienie pomocnicze w jednostce organizacyjnej pomocy społecznej

Zatrudnienie pomocnicze w jednostce organizacyjnej pomocy społecznej w roku oceny kształtowało się na następującym poziomie. Liczba wolontariuszy wyniosła 0 osób, w ramach zatrudnienia subsydiowanego (roboty publiczne, prace interwencyjne i inne) pracowało 0 osób, staże odbywało 0 osób. Poniżej prezentujemy w formie graficznej szczegółowe dane dotyczące zatrudnienia subsydiowanego w jednostce


6.2. Zespoły pracy socjalnej i integracji społecznej w jednostce pomocy społecznej

W 2021 roku w jednostce pomocy społecznej nie funkcjonowały Zespoły pracy socjalnej i integracji społecznej o których mowa w artykule 110 ustęp 3 ustawy o pomocy społecznej

7. Środki finansowe na wydatki w pomocy społecznej i innych obszarach polityki społecznej w budżecie jednostki samorządu terytorialnego

W powiecie ślubickim w 2021 środki finansowe wydatkowane na zadania z zakresu polityki społecznej wyniosły 15 232 773,36 zł. W dziale 855 – Rodzina wydatkowano 3 809 863,91 zł, co stanowi 25,01 % ogólnych wydatków w zakresie polityki społecznej. W dziale 852 - Pomoc społeczna wydatkowano 1 338 455,15 zł, co stanowi 8,79 % ogólnych wydatków w zakresie polityki społecznej. W dziale 851 - Ochrona zdrowia wydatkowano 1 197 793,50 zł, co stanowi 7,86 % ogólnych wydatków w zakresie polityki społecznej. W dziale 854 - Edukacja i opieka wychowawcza wydatkowano 8 886 660,80 zł, co stanowi 58,34 % ogólnych wydatków w zakresie polityki społecznej. Najwięcej środków wydano na następujące pozycje budżetowe 854 - Edukacja i opieka wychowawcza, 855 - Rodzina oraz 852 - Pomoc społeczna.

WYDATKI W OBSZARACH POLITYKI SPOŁECZNEJ W JEDNOSTKACH SAMORZĄDU TERYTORIALNEGO



WYDATKI W OBSZARACH POLITYKI SPOŁECZNEJ W OPS / PCPR



- 855 - RODZINA
- 852 - POMOC SPOŁECZNA
- 853 - POZOSTAŁE ZADANIA W ZAKRESIE POLITYKI SPOŁECZNEJ
- 851 - OCHRONA ZDROWIA
- 854 - EDUKACYJNA OPIEKA WYCHOWAWCZA

ŚRODKI FINANSOWE NA WYDATKI W POMOCY SPOŁECZNEJ I INNYCH OBSZARACH POLITYKI SPOŁECZNEJ W BUDŻECIE JEDNOSTKI SAMORZĄDU TERYTORIALNEGO
ZADANIA WŁASNE I ZADANIA ZLECONE - w złotych

WYSZCZEGÓLNIENIE		Rok 2020	Rok oceny 2021	Prognoza 2022
OGOLEM				
OGOLEM (działy)	1	2 840 911	2 226 745	2 018 598
W tym w budżecie OPS/PCPR	2	2 840 911	2 226 745	2 018 598
851 - OCHRONA ZDROWIA				
85153 - Przeciwdziałanie narkomanii	3	0	0	0
w tym w budżecie OPS / PCPR	4	0	0	0
85154 - Przeciwdziałanie alkoholizmowi	5	0	0	0
w tym w budżecie OPS / PCPR	6	0	0	0
852 - POMOC SPOŁECZNA				
85202 - Domy pomocy społecznej	7	0	0	0
w tym w budżecie OPS / PCPR	8	0	0	0
85203 - Ośrodki Wsparcia	9	0	0	0
w tym w budżecie OPS / PCPR	10	0	0	0
85205 - Zadania w zakresie przeciwdziałania przemocy w rodzinie	11	0	8 980	8 980
w tym w budżecie OPS / PCPR	12	0	8 980	8 980
85213 - Składki na ubezpieczenie zdrowotne opłacane za osoby pobierające niektóre świadczenia z pomocy społecznej oraz za osoby uczestniczące w zajęciach w centrum integracji społecznej	13	0	0	0
w tym w budżecie OPS / PCPR	14	0	0	0

WYSZCZEGÓLNIENIE		Rok 2020	Rok oceny 2021	Prognoza 2022
85214 - Zasiłki okresowe celowe i pomoc w naturze oraz składki na ubezpieczenia emerytalne i rentowe	15	0	0	0
w tym: w budżecie OPS	16	0	0	0
85215 - Dodatki mieszkaniowe	17	0	0	0
w tym: w budżecie OPS	18	0	0	0
85216 - Zasiłki stałe	19	0	0	0
w tym: w budżecie OPS	20	0	0	0
85218 - Powiatowe Centra Pomocy Rodzinie	21	473 569	532 374	602 022
w tym: w budżecie PCPR	22	473 569	532 374	602 022
85219 - Ośrodki Pomocy Społecznej	23	X	X	X
w tym: w budżecie OPS	24	X	X	X
85220 - Jednostki specjalistycznego poradnictwa, mieszkania chronione i ośrodki interwencji kryzysowej	25	0	0	0
w tym: w budżecie OPS / PCPR	26	0	0	0
85226 - Usługi opiekuńcze i specjalistyczne usługi opiekuńcze	27	0	0	0
w tym: w budżecie OPS / PCPR	28	0	0	0
85230 - Pomoc w zakresie dożywiania	29	0	0	0
w tym: w budżecie OPS	30	0	0	0
85231 - Pomoc dla cudzoziemców	31	0	0	0
w tym: w budżecie OPS / PCPR	32	0	0	0
W tym (z wiersza 31): Wydatki na pomoc dla cudzoziemców w celu integracji ze środowiskiem (cudzoziemcy, którzy uzyskali status uchodźcy lub ochronę uzupełniającą)	33	0	0	0
w tym: w budżecie OPS / PCPR	34	0	0	0
85232 - Centra Integracji Społecznej	35	0	0	0
w tym: w budżecie OPS / PCPR	36	0	0	0
85276 - Usuwanie skutków klęsk żywiołowych	37	0	0	0
w tym: w budżecie OPS / PCPR	38	0	0	0
85295 - Pozostała działalność	39	0	0	0
w tym: w budżecie OPS / PCPR	40	0	0	0
853 - POZOSTAŁE ZADANIA W ZAKRESIE POLITYKI SPOŁECZNEJ				
85311 - Rehabilitacja zawodowa i społeczna osób niepełnosprawnych	41	38 494	35 979	38 130
w tym: w budżecie OPS / PCPR	42	38 494	35 979	38 130
85321 - Zespoły orzekania o niepełnosprawności	43	0	0	0
w tym: w budżecie dyspozycji OPS / PCPR	44	0	0	0
85324 - Państwowy Fundusz Rehabilitacji Osób Niepełnosprawnych	45	0	0	0
w tym: w budżecie OPS / PCPR	46	0	0	0
85395 - Pozostała działalność w zakresie polityki społecznej	47	370 976	74 184	0
w tym: w budżecie OPS / PCPR	48	370 976	74 184	0
854 - EDUKACYJNA OPIEKA WYCHOWAWCZA				
85415 - Pomoc materialna dla uczniów o charakterze socjalnym	49	0	0	0
w tym: w budżecie OPS / PCPR	50	0	0	0

WYSZCZEGÓLNIENIE		Rok 2020	Rok oceny 2021	Prognoza 2022
85416	Pomoc materialna dla uczniów o charakterze motywacyjnym	51	0	0
	w tym: w budżecie OPS / PCPR	52	0	0
855 - RODZINA				
85501	Świadczenie wychowawcze	53	0	0
	w tym: w budżecie OPS / PCPR	54	0	0
85502	Świadczenia rodzinne, świadczenie z funduszu alimentacyjnego oraz składki na ubezpieczenia emerytalne i rentowe z ubezpieczenia społecznego	55	0	0
	w tym: w budżecie OPS / PCPR	56	0	0
85504	Wspieranie rodziny	57	22 010	0
	w tym: w budżecie OPS / PCPR	58	22 010	0
85516	Tworzenie i funkcjonowanie żłobków	59	0	0
	w tym: w budżecie OPS / PCPR	60	0	0
85516	Tworzenie i funkcjonowanie klubów dziecięcych	61	0	0
	w tym: w budżecie OPS / PCPR	62	0	0
85516	Dzienni opiekunowie	63	0	0
	w tym: w budżecie OPS / PCPR	64	0	0
85508	Rodziny zastępcze	65	1 881 733	1 514 413
	w tym: w budżecie OPS / PCPR	66	1 881 733	1 514 413
85510	Działalność placówek opiekuńczo-wychowawczych	67	54 129	60 815
	w tym: w budżecie OPS / PCPR	68	54 129	60 815
85513	Składki na ubezpieczenie zdrowotne opłacane za osoby pobierające niektóre świadczenia rodzinne zgodnie z przepisami ustawy o świadczeniach rodzinnych oraz za osoby pobierające zasiłki dla opiekunów, zgodnie z przepisami ustawy z dnia 4 kwietnia 2014 r. o ustaleniu i wypłacie zasiłków dla opiekunów	69	0	0
	w tym: w budżecie OPS / PCPR	70	0	0
85514	Składki na ubezpieczenie zdrowotne opłacane za osoby przebywające na urlopie wychowawczym, za osoby zatrudnione jako nianie oraz za osoby sprawujące osobistą opiekę nad dzieckiem	71	0	0
	w tym: w budżecie OPS / PCPR	72	0	0
85576	Usuwanie skutków klęsk żywiołowych	73	0	0
	w tym: w budżecie OPS / PCPR	74	0	0

8. Aktywność projektowo-konkursowa jednostki organizacyjnej pomocy społecznej

Aktywność projektowo-konkursowa jednostki organizacyjnej pomocy społecznej polega na realizacji projektów finansowanych z Europejskiego Funduszu Społecznego, udziału w konkursach ogłaszanych przez Ministerstwo Rodziny i Polityki Społecznej oraz na realizacji programów osłonowych. W roku oceny powiat słubski kończy realizację projektu finansowanego z EFS, na łączną kwotę 500 000,00 zł, który objął wsparciem 50 osób.

9. Współpraca z organizacjami pozarządowymi - zadania zlecone w obszarze pomocy i wsparcia

W powiecie słubskim nie zlecono organizacjom pozarządowym realizacji zadań w zakresie pomocy społecznej w trybie działalności pożytku publicznego.

10. Wnioski końcowe

Ocena zasobów pomocy społecznej dla powiatu ślubickiego za 2021 rok została przygotowana na podstawie danych zebranych przez Powiatowe Centrum Pomocy Rodzinie za pośrednictwem systemu Centralnej Aplikacji Statystycznej MR i PS. Dane z Oceny umożliwiają analizowanie i monitorowanie występowania problemów społecznych oraz planowanie działań aktywizujących jednostki samorządu terytorialnego w obszarze usług społecznych. Zawarte w niej informacje są materiałem poglądowym mającym ułatwić władzom powiatu podejmowanie decyzji związanych z planowaniem budżetu w zakresie polityki społecznej w kolejnym roku.

Wykaz potrzeb w zakresie pomocy społecznej

- rozwój specjalistycznego poradnictwa, w tym przede wszystkim poradnictwa psychologicznego
- rozwój dziennych domów pobytu dla seniorów, w tym tworzenie kolejnych domów tj. Dzienny Dom Senior+ w Ślubicach
- rozwój infrastruktury usług społecznych świadczonych w środowisku tj. asystencje osób niepełnosprawnych, opiekunowie osób starszych
- pozyskiwanie środków zewnętrznych na realizację projektów skierowanych do różnych grup odbiorców m.in. rodzin zastępczych, seniorów ofiar przemocy, rodzin z problemami opiekuńczo - wychowawczymi



DOKUMENT PODPISANY ELEKTRONICZNIE

Dane podpisywanego dokumentu

Typ dokumentu	Uchwała
Numer dokumentu	XXXIX/232/22
Data dokumentu	2022-05-31
Organ wydający	Rada Powiatu Słubickiego
Przedmiot regulacji	w sprawie przyjęcia rekomendacji dla oceny zasobów pomocy społecznej za rok 2021 dla Powiatu Słubickiego
Identyfikator dokumentu	3ED7AF16-60A7-48CE-A74A-E23BE79766F2

Informacje o złożonych podpisach elektronicznych

Podpis:	
Sygnatura	Signature-1167049406
Numer seryjny	65EDA6584E8C3BB61F2847ADDF5E4373CDB90A65
Osoba podpisująca	Wiesław Henryk Kołosa
Instytucja	Starostwo Powiatowe w Słubicach
Kraj	PL
Data złożenia podpisu	2022-05-31 17:46:53
Zakres podpisu	Cały dokument
Wystawca certyfikatu	VATPL-5260300517 COPE SZAFIR - Kwalifikowany Krajowa Izba Rozliczeniowa S.A. PL