

**UCHWAŁA NR LI/293/23
RADY POWIATU SŁUBICKIEGO**

z dnia 23 maja 2023 r.

**w sprawie przyjęcia rekomendacji dla oceny zasobów pomocy społecznej za rok 2022
dla Powiatu Słubickiego**

Na podstawie art. 16 a ust. 1 i 4 ustawy z dnia 12 marca 2004 r. o pomocy społecznej (tekst jednolity – Dz. U. z 2021 r., poz. 2268 z późn. zm.)

uchwała się, co następuje:

§ 1. Przyjmuje się rekomendacje dla oceny zasobów pomocy społecznej za rok 2022 dla Powiatu Słubickiego, która stanowi załącznik do niniejszej uchwały.

§ 2. Uchwała wchodzi w życie z dniem podjęcia.

Przewodniczący Rady Powiatu

Wiesław Kołosa

Załącznik do uchwały Nr LI/293/23
Rady Powiatu Słubickiego
z dnia 23 maja 2023 r.

Ocena zasobów pomocy społecznej za 2022 rok

**Autorzy:
Powiatowe Centrum Pomocy Rodzinie
w Słubicach**

	SPIS TREŚCI	STRONA
1	Wprowadzenie	3
2	Dane o sytuacji demograficznej i społecznej	3
3	Dane o korzystających z pomocy i wsparcia	11
3.1	Dane o korzystających z pomocy i wsparcia POWIAT - ZADANIA PCPR ORAZ MOPR	19
4	Inne rodzaje pomocy i świadczeń	28
5	Zasoby instytucjonalne pomocy i wsparcia	28
6	Kadra jednostki organizacyjnej pomocy społecznej	36
6.1	Zatrudnienie personelu w jednostce organizacyjnej pomocy społecznej	39
6.2	Zespoły pracy socjalnej i integracji społecznej w jednostce pomocy społecznej	39
7	Środki finansowe na wydatki w pomocy społecznej i innych obszarach polityki społecznej w budżecie jednostki samorządu terytorialnego	39
8	Aktywność projektowo-konkursowa jednostki organizacyjnej pomocy społecznej	42
9	Współpraca z organizacjami pozarządowymi - zadania zlecone w obszarze pomocy i wsparcia	42
10	Wnioski końcowe	42

1. Wprowadzenie

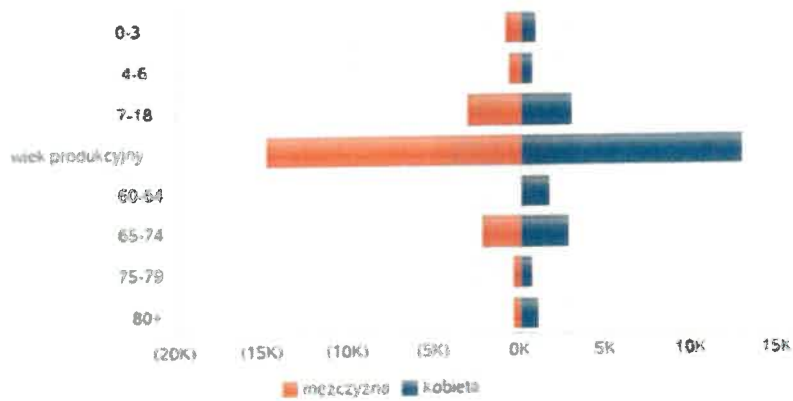
Zgodnie z art. 16a ustawy z 12 marca 2004 r. o pomocy społecznej gmina i powiat oraz samorząd województwa zobowiązani są do sporządzenia corocznych ocen zasobów pomocy społecznej, w oparciu o analizę bieżącej sytuacji społeczno-demograficznej, która w szczególności winna obejmować: infrastrukturę, kadry, organizacje pozarządowe, nakłady finansowe ponoszone na zadania pomocy społecznej oraz informacje o osobach i rodzinach korzystających z pomocy społecznej. Należyta analiza opiera się w sytuacji w powiecie ślubickim. Jest to powiat ziemski, leżący w województwie Lubuskim. Powiat ślubicki graniczy z powiatami: gorzowskim ślubickim, sierpczkim oraz łobżanickim. Stolicą powiatu jest miasto Ślubice. Powierzchnia powiatu ślubickiego wynosi 999,7 km². Gęstość zaludnienia w powiecie ślubickim wynosi 47,3 osób/km². Poniżej prezentujemy szczegółowe dane o sytuacji demograficznej, rynku pracy, infrastrukturze społecznej, korzystających z pomocy i wsparcia, świadczeniach pomocy społecznej, zasobach instytucjonalnych pomocy i wsparcia, kadry pomocy społecznej, środkach finansowych na wydatki w pomocy społecznej i innych obszarach polityki społecznej w budżecie jednostki samorządu terytorialnego, aktywności projektowo-konkursowej jednostki organizacyjnej pomocy społecznej, współpracy z organizacjami pozarządowymi w obszarze pomocy i wsparcia powiatu ślubickiego.

2. Dane o sytuacji demograficznej i społecznej

Według stanu na 31 grudnia 2021, liczba ludności powiatu ślubickiego wynosiła 48 114 osób, z czego 51 % stanowiły kobiety, a 49 % mężczyźni. Struktura ludności powiatu przedstawiała się następująco: osoby w wieku przedprodukcyjnym stanowiły 19 %, osoby w wieku produkcyjnym 61 %, a w wieku poprodukcyjnym 20 %. Według stanu na 31 grudnia 2022 roku stopa bezrobocia w powiecie wynosiła 2,2 %. Liczba osób bezrobotnych zarejestrowanych w powiecie ślubickim wynosiła 374 osób. Poniżej prezentujemy w formie graficznej i tabelarycznej szczegółowe dane dotyczące demografii (liczby ludności w podziale na płeć i grupy wiekowe), rynku pracy (liczby osób bezrobotnych, liczbę bezrobotnych długotrwale, liczbę osób bezrobotnych z prawem do zasiłku, wskaźnik bezrobocia wśród beneficjentów pomocy społecznej) oraz w formie tabelarycznej informacje o infrastrukturze społecznej zawierające dane własne (jednostki dotyczące liczby hospicjów oraz liczby ośrodków dla cudzoziemców na terenie powiatu ślubickiego).

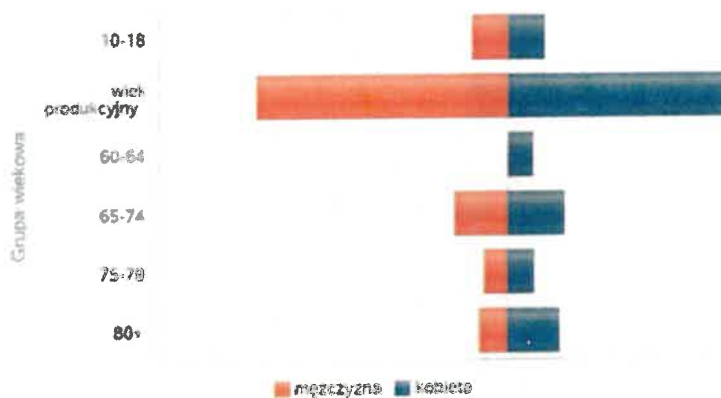
Grupa wiekowa	Liczba mieszkańców wg grup wiekowych i płci	
	mężczyzna	kobieta
0-3	858	855
4-6	708	684
7-18	3 125	3 007
wiek produkcyjny	14 836	12 841
60-64		1 743
65-74	2 235	2 769
75-79	389	641
80+	379	1 044

Liczba mieszkańców wg grup wiekowych i płci



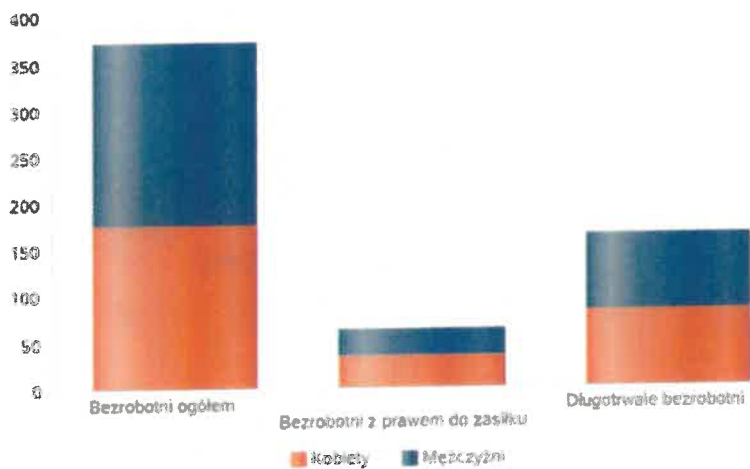
Grupa wiekowa	Liczba mieszkańców wg grup wiekowych i płci	
	mężczyzna	kobieta
10-18	2 049	2 034
wiek produkcyjny	14 423	12 419
60-64		1 443
65-74	3 055	3 234
75-79	1 324	1 524
80+	1 679	2 930

Prognozowana liczba mieszkańców wg grup wiekowych i płci



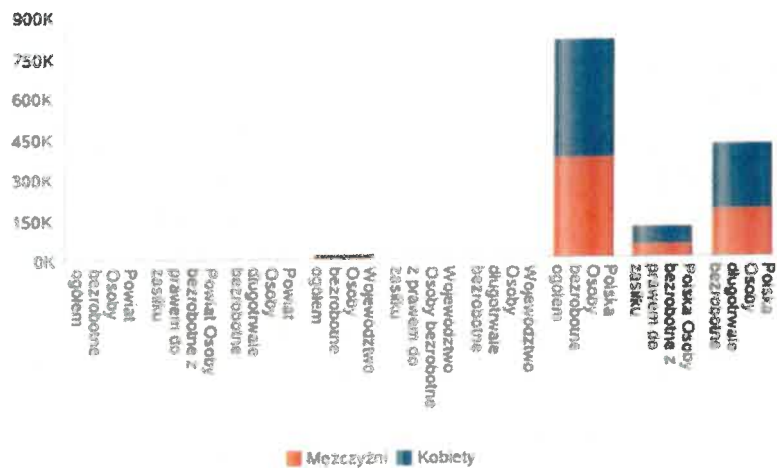
Liczba osób bezrobotnych, liczba długotrwale bezrobotnych oraz liczba osób bezrobotnych z prawem do zasiłku

Status	Ogółem	Mężczyźni	Kobiety
Bezrobotni ogółem	374	197	177
Bezrobotni z prawem do zasiłku	63	28	35
Długotrwale bezrobotni	165	82	83



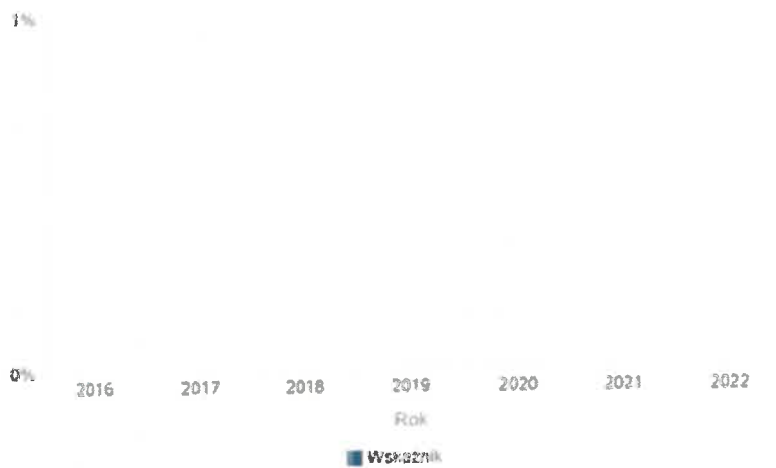
Wykres prezentuje liczbę osób bezrobotnych, liczbę bezrobotnych długotrwale oraz liczbę osób bezrobotnych z prawem do zasiłku, ogółem i w podziale na płeć.

Status	Powiat		Województwo		Polska	
	Kobiety	Mężczyźni	Kobiety	Mężczyźni	Kobiety	Mężczyźni
Osoby bezrobotne ogółem	177	197	8 702	7 023	435 508	375 290
Osoby bezrobotne z prawem do zasiłku	35	28	1 466	1 000	65 105	50 187
Osoby długotrwale bezrobotne	83	82	4 031	2 590	237 119	181 721



Wskaźnik bezrobocia wśród beneficjentów pomocy społecznej. Wskaźnik obliczany jako stosunek liczby osób w rodzinach korzystających z pomocy społecznej z powodu bezrobocia do liczby osób w rodzinach korzystających z pomocy ogółem

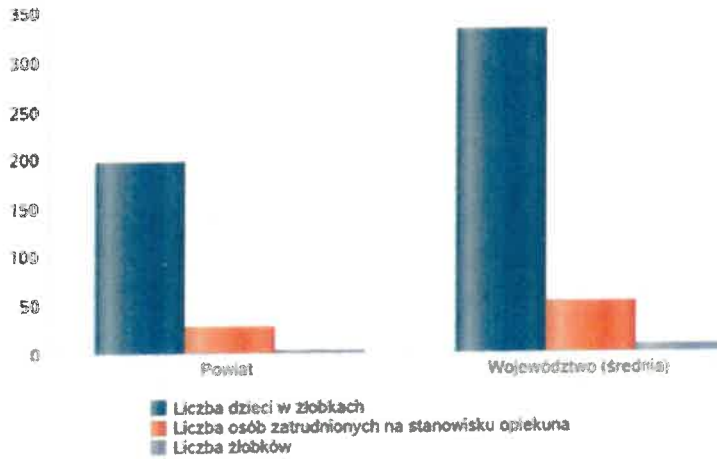
Rok	Wskaźnik
2016	0%
2017	
2018	
2019	0%
2020	0%
2021	0%
2022	0%



Liczba placówek i miejsc dla dzieci

Jednostka terytorialna	Miara	Wartość liczbowo
Powiat	Liczba dzieci w żłobkach	198,00
Powiat	Liczba osób zatrudnionych na stanowisku opiekuna	28,00
Powiat	Liczba żłobków	3,00
Województwo (średnia)	Liczba dzieci w żłobkach	333,29
Województwo (średnia)	Liczba osób zatrudnionych na stanowisku opiekuna	52,43
Województwo (średnia)	Liczba żłobków	8,14

Infrastruktura opieki nad dziećmi



Liczba placówek i miejsc dla dzieci

Jednostka terytorialna	Miara	Wartość liczbową
Powiat	Brakujące miejsca dla dzieci w żłobkach	21
Województwo (średnia)	Brakujące miejsca dla dzieci w żłobkach	112

Infrastruktura opieki nad dziećmi



INFRASTRUKTURA SPOŁECZNA
(stan na 31.XII)

WYSZCZEGÓLNIENIE		Rok 2021	Rok oceny 2022	Prognoza 2023*
INFRASTRUKTURA SPOŁECZNA				
Liczba mieszkań komunalnych w zasobie gminy	1	X	X	X
Liczba wniosków złożonych na mieszkanie komunalne z zasobów gminy	2	X	X	X
w tym z wiersza 1. Liczba mieszkań socjalnych (bojaki)	3	X	X	X
Liczba oczekujących na mieszkanie socjalne	4	X	X	X
Liczba wyroków ekamisyjnych bez wskazania lokalu socjalnego	5	X	X	X
Liczba klubów i innych miejsc spotkań dla seniorów	6	X	X	X
Liczba gospodarstw	7	0	0	0
Liczba ośrodków dla cudzoziemców	8	0	0	0

* Wskazanie prognozy nie dotyczy wartości przyrostu lub spadku. W przypadku braku możliwości oceny stanu wielkości liczbowych dla prognozy należy wpisać liczby odpowiadające danym z kolumny "Rok oceny 2022".
Niniejsza instrukcja dotyczy wypełniania wszystkich tabel OZPS.

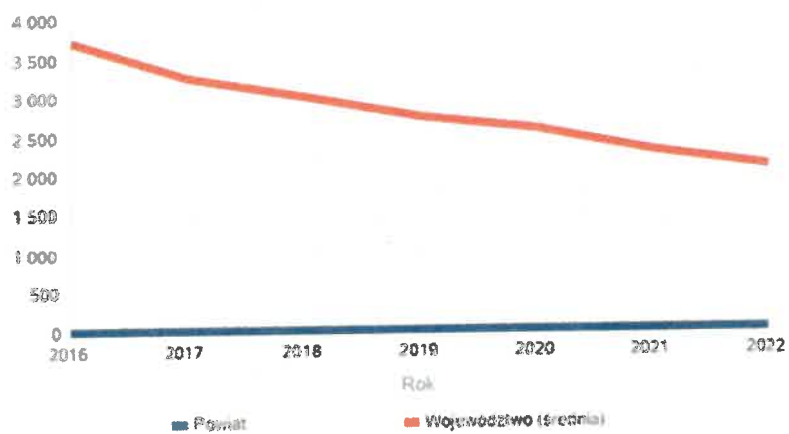
3. Dane o korzystających z pomocy i wsparcia

W 2022 roku 2 osoby usamodzielnające, 10 osób opuściło młodzieżowy ośrodek wychowawczy, otrzymali pomoc na podstawie ustawy o pomocy społecznej; z czego 1 osoba na kontynuowanie nauki i 1 osoba na zagospodarowanie. Poniżej prezentujemy w formie graficznej i tabelarycznej szczegółowe dane dotyczące: liczby rodzin i osób w rodzinach korzystających z pomocy społecznej w podziale na wiek i płeć, wskaźnika deprivacji lokalnej, liczby długotrwale korzystających z pomocy społecznej, w podziale na płeć i grupy wiekowe.

Liczba osób korzystających ze świadczeń na podstawie wydanych decyzji

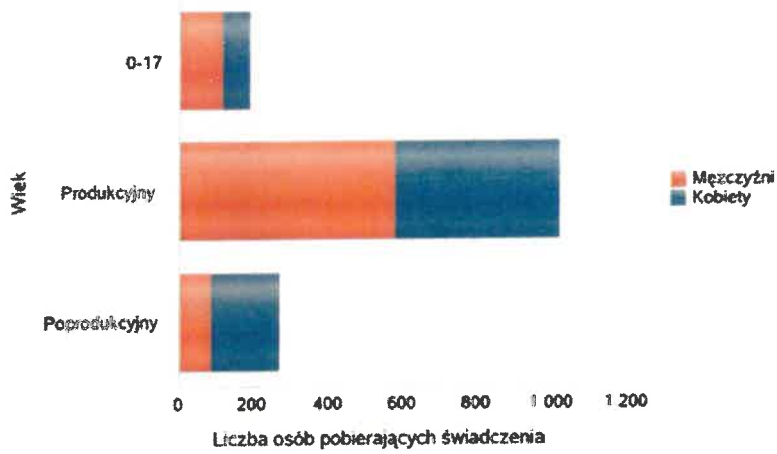
	Liczba świadczeniobiorców						
	2016	2017	2018	2019	2020	2021	2022
Powiat	4	0	0	1	2	2	2
Województwo (średnia)	3 729	3 263	3 014	2 758	2 580	2 290	2 096

Liczba świadczeniobiorców



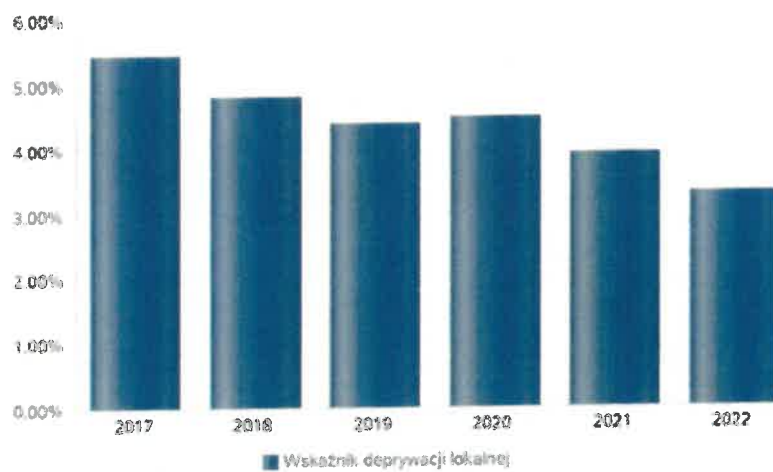
Liczba osób korzystających z pomocy społecznej w podziale na wiek i płeć wg liczby wypłaconych świadczeń

Grupa	Ogółem	Kobiety	Mężczyźni
0-17	186	73	113
Produkcyjny	1 015	440	575
Poprodukcyjny	267	181	86



Wskaźnik deprecacji lokalnej

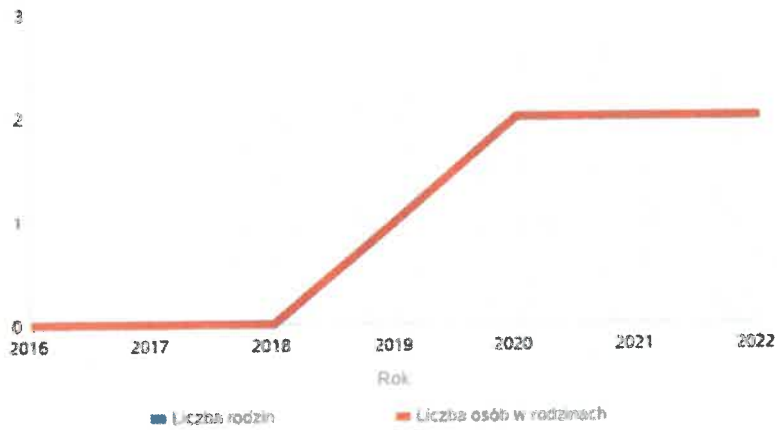
Rok	Wskaźnik deprecacji lokalnej
2017	5,44%
2018	4,79%
2019	4,40%
2020	4,48%
2021	3,91%
2022	3,30%



Liczba rodzin i liczba osób w rodzinach korzystających z pomocy społecznej

Rok	Liczba rodzin	Liczba osób w rodzinach
2016	0	0
2017	0	0
2018	0	0
2019	1	1
2020	2	2
2021	2	2
2022	2	2

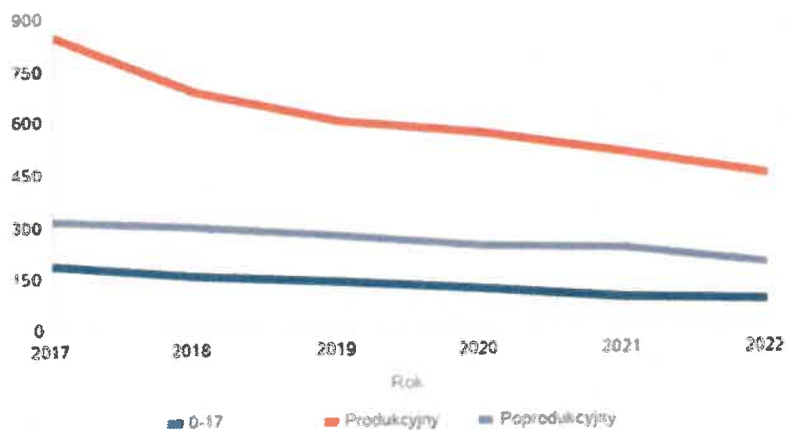
Korzystający z pomocy społecznej



Liczba kobiet korzystających z pomocy społecznej

Poziom	Wiek	Liczba kobiet korzystających z pomocy					
		2017	2018	2019	2020	2021	2022
Powiat ślubicki	0-17	185	155	135	113	83	73
	Produkcyjny	851	688	598	562	501	440
	Poprodukcyjny	314	298	269	238	229	181
Województwo (średnia)	0-17	78	68	59	55	47	47
	Produkcyjny	179	152	135	130	113	103
	Poprodukcyjny	60	61	59	53	49	47

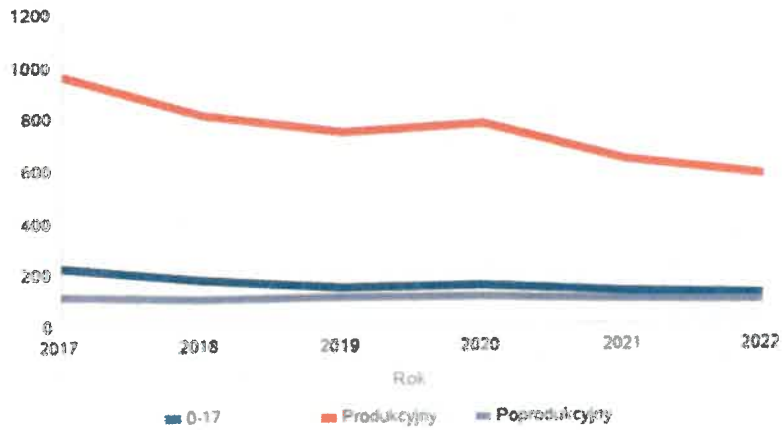
Liczba kobiet korzystających z pomocy



Liczba mężczyzn korzystających z pomocy społecznej

Poziom	Wiek	Liczba mężczyzn korzystających z pomocy					
		2017	2018	2019	2020	2021	2022
Powiat ślubicki	0-17	220	173	143	149	124	113
	Produkcyjny	968	813	743	777	633	575
	Poprodukcyjny	111	99	105	104	94	86
Województwo (średnia)	0-17	82	73	64	61	53	52
	Produkcyjny	215	185	170	171	157	139
	Poprodukcyjny	23	22	21	21	20	20

Liczba mężczyzn korzystających z pomocy



**DANE O KORZYSTAJĄCYCH Z POMOCY I WSPARCIA
w całym okresie sprawozdawczym**

WYSZCZEGÓLNIENIE		Rok 2021	Rok oceny 2022	Prognoza 2023
OSOBY I RODZINY, KTORYM UDZIELONO POMOCY I WSPARCIA				
Liczba osób	1	0	0	0
OSOBY I RODZINY, KTORYM PRZYJAZNO ŚWIADCZENIE				
Liczba osób	2	2	2	2
W tym osoby długotrwale korzystające	3	0	0	0
Wiek 0-17	4	0	0	0
Wiek produkcyjny *	5	0	0	0
Wiek poprodukcyjny **	6	0	0	0
Liczba rodzin	7	2	2	2
Liczba osób w rodzinach	8	2	2	2
w tym: KOBIECY (z wierszy 2-6)				
Ogółem	9	0	0	0
W tym osoby długotrwale korzystające	10	0	0	0
Wiek 0-17	11	0	0	0
Wiek 18-59	12	0	0	0
Wiek 60 lat i więcej	13	0	0	0
OSOBY I RODZINY, Z KTORYMI PRZEPROWADZONO WYMIAR ŚRODOWISKOWY				
Liczba osób ogółem	14	0	0	0
Liczba rodzin	15	0	0	0
Liczba osób w rodzinach	16	0	0	0
KONTRAKT SOCJALNY				
Liczba zawartych kontraktów społecznych - ogółem	17	0	0	0
Liczba osób objętych kontraktem socjalnym - ogółem	18	0	0	0

* wiek produkcyjny: kobiety w wieku 18-59 lat, mężczyźni 18-64 lat
 ** wiek poprodukcyjny: kobiety w wieku 60 i więcej, mężczyźni 65 i więcej

3.1. Dane o korzystających z pomocy i wsparcia POWIAT - ZADANIA PCPR ORAZ MOPR

W 2022 roku w 61 rodzinach zastępczych umieszczonych było 94 dzieci. Na terenie powiatu 12 pełnoletnich wychowanków rodzinnej pieczy zastępczej oraz instytucjonalnej pieczy zastępczej zdecydowało o opuszczeniu rodziny i zostało objętych indywidualnym programem usamodzielnienia. W powiecie funkcjonowało 4 koordynatorów rodzinnej pieczy zastępczej. Ponadto prezentujemy w formie graficznej i tabelarycznej szczegółowe dane dotyczące liczby osób korzystających z indywidualnego programu integracji cudzoziemców, liczby rodzin i dzieci umieszczonych w rodzinach zastępczych, kwoty świadczeń ze względu na typ rodziny, w której umieszczono dziecko w pieczy zastępczej, kwoty świadczeń dodatku zadaniowego w różnych typach pieczy zastępczej, strukturę liczby osób usamodzielnionych w rozbiórce na pełnoletnie osoby opuszczające rodziny zastępcze, pełnoletnie osoby opuszczające placówki opiekuńczo-wychowawcze, pełnoletnie osoby opuszczające instytucje, o których mowa w art. 56 ust. 1 ustawy o pomocy społecznej, kwoty świadczeń na usamodzielnienie

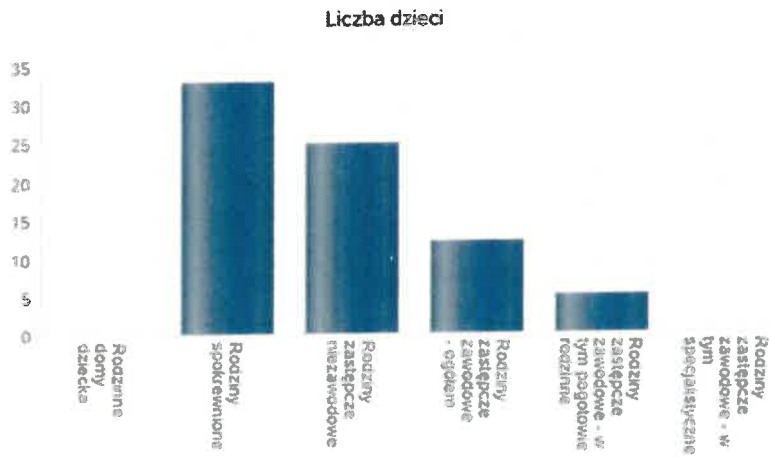
Liczba osób korzystających z indywidualnego programu integracji cudzoziemców w województwie

	Liczba osób					
	2017	2018	2019	2020	2021	2022
lubuskie	1	1	0	5	4	5
Powiat słubicki	0	0	0	0	0	0



Liczba dzieci umieszczonych w rodzinach, rodzinach spokrewnionych z dzieckiem, w rodzinach zastępczych niezawodowych, zastępczych zawodowych, w tym rodzinach zastępczych specjalistycznych, rodzinach zastępczych pełniących funkcję pogotowia rodzinnego

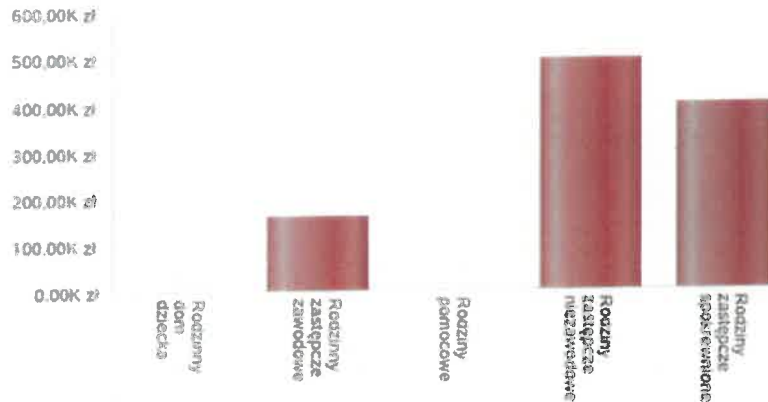
Forma pieczy	Liczba dzieci
Rodzinne domy dziecka	0
Rodziny spokrewnione	33
Rodziny zastępcze niezawodowe	25
Rodziny zastępcze zawodowe - ogółem	12
Rodziny zastępcze zawodowe - w tym pogotowie rodzinne	5
Rodziny zastępcze zawodowe - w tym specjalistyczne	0



Kwoty świadczeń ze względu na typ rodziny, w której umieszczono dziecko

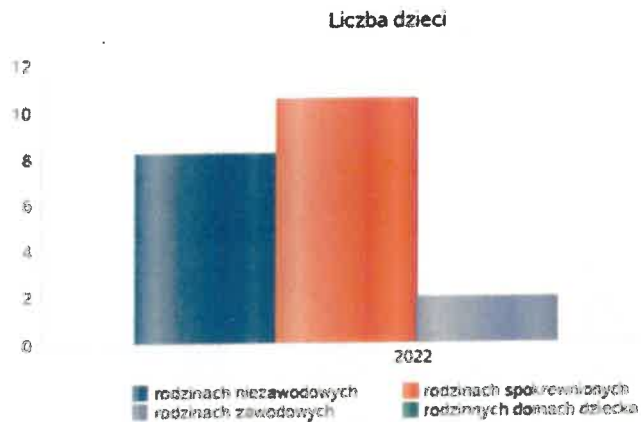
Rodzaj świadczenia	Rodziny dom dziecka	Rodziny zastępcze zawodowe	Rodziny pomocowe	Rodziny zastępcze niezawodowe	Rodziny zastępcze spokrewnione
Wydatki na świadczenia dla rodzin zastępczych lub osób prowadzących rodzinny dom dziecka	0,00 zł	161 989,00 zł	0,00 zł	498 239,00 zł	401 668,00 zł

Kwoty świadczeń



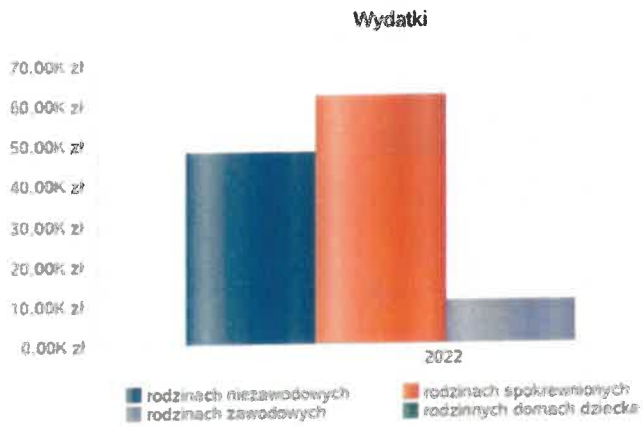
Sredniomiesieczna liczba dzieci umieszczonych w r6znych typach pieczy zastepczej
uprawnionych do otrzymywania dodatku wychowawczego

Forma pieczy w	Liczba dzieci
rodzinach niezawodowych	8
rodzinach spokrewnionych	11
rodzinach zawodowych	2
rodzinnych domach dziecka	0



Kwoty świadczeń dodatku wychowawczego w różnych typach pieczy zastępczej

Forma pieczy w	Wydatki narastająco od początku roku
rodzinach spokrewnionych	62 220,00 zł
rodzinach niezawodowych	48 053,00 zł
rodzinach zawodowych	10 705,00 zł
rodzinnych domach dziecka	0,00 zł



Liczba osób usamodzielnionych w rozbiciu na pełnoletnie osoby opuszczające rodziny zastępcze, pełnoletnie osoby opuszczające placówki opiekuńczo-wychowawczej

Grupa	Odpyw z instytucjonalnej pieczy zastępczej	Odpyw z rodzin zastępczych niezawodowych	Odpyw z rodzin zastępczych spokrewnionych	Odpyw z rodzin zastępczych zawodowych	Odpyw z rodzinnych domów dziecka
Dzieci powyżej 18 roku życia	2	3	4	0	0



Kwota w złotych ogółem świadczeń na usamodzielnienia w rozbiciu na pełnoletnie osoby opuszczające rodziny zastępcze, pełnoletnie osoby opuszczające placówki opiekuńczo-wychowawcze

Rodzaj usamodzielnienia	Rodzinny dom dziecka	Rodziny zastępcze niezawodowe	Rodziny zastępcze spokrewnione	Rodziny zastępcze zawodowe
Pomoc dla osoby usamodzielnianej na kontynuowanie nauki	0,00 zł	12 548,00 zł	21 891,00 zł	950,00 zł
Pomoc dla osoby usamodzielnianej na usamodzielnienie	0,00 zł	11 664,00 zł	15 302,00 zł	0,00 zł
Pomoc dla osoby usamodzielnianej na zagospodarowanie	0,00 zł	5 259,00 zł	12 212,00 zł	0,00 zł

Procentowy udział wydatków wg rodzaju placówki



Procentowy udział wydatków wg rodzaju usamodzielnienia



Dane o osobach korzystających z pomocy i wsparcia
POWIAT - ZADANIA PCPR ORAZ MOPR
wypełniają wyłącznie powiaty i miasta na prawach powiatu
w całym okresie sprawozdawczym

WYSZCZEGÓLNIENIE	Rok 2021	Rok oceny 2022	Prognoza 2023
INDYWIDUALNE PROGRAMY POMOCY			
PROGRAM ODDZIAŁYWAŃ KOREKCYJNO-EDUKACYJNYCH DLA OSÓB STOSUJĄCYCH PRZEMOC W RODZINIE			
Liczba osób korzystających z usług	1	4	7
USAMODZIELNIENIE			
PELNOLETNIE OSOBY OPUSZCZAJĄCE INSTYTUCJE, O KTÓRYCH MOWA W ART. 88 UST.1 USTAWY O POMOCY SPOŁECZNEJ			
Liczba osób	2	2	2
Kwota świadczeń w złotych	3	19 467	8 450
W TYM: (od poz. 4 do poz. 9)			
POMOC PIENIĘŻNA NA USAMODZIELNIENIE			
Liczba osób	4	2	0
Kwota świadczeń w złotych	5	8 815	0
POMOC PIENIĘŻNA NA KONTYNUOWANIE NAUKI			
Liczba osób	6	2	0
Kwota świadczeń w złotych	7	10 652	6 613
POMOC NA ZAGOSPODAROWANIE W FORMIE RZECZOWEJ			
Liczba osób	8	0	1
Kwota świadczeń w złotych	9	0	837
REHABILITACJA ZAWODOWA I SPOŁECZNA OSÓB NIEPELNOOSPRAWNYCH			
Ogólna kwota dofinansowania (PFRON, środki własne powiatu)	10	672 395	707 803
POMOC NA LIKWIDACJĘ BARIER ARCHITEKTONICZNYCH, TECHNICZNYCH I W KOMUNIKOWANIU SIĘ			
Liczba osób, które uzyskały dofinansowanie	11	26	21
Wartość dofinansowania w złotych	12	265 732	182 762
TURNUSY REHABILITACYJNE			
Liczba osób, które uzyskały pomoc	13	86	110
Wartość dofinansowania w złotych	14	119 538	170 661
ZAPATRZENIE W PRZEDMIOTY ORTOPEDYCZNE, ŚRODKI POMOOCNICZE I SPRZĘT REHABILITACYJNY			
Liczba osób, które uzyskały pomoc	15	186	191
Wartość dofinansowania w złotych	16	199 686	224 669
PROGRAM "AKTYWNY SAMORZĄD"			
Liczba świadczeń	17	22	25
Wartość dofinansowania w złotych	18	95 293	118 426
Liczba osób z niepełnosprawnościami korzystających z form wsparcia pomocy społecznej ogółem	19	320	347
DOFINANSOWANIE SPORTU, KULTURY, REKREACJI I TURYSTYKI			
Liczba dofinansowanych imprez	20	2	4
Liczba niepełnosprawnych uczestników	21	38	50
Wartość dofinansowania ogółem w złotych	22	2 125	11 245
DOFINANSOWANIE USŁUG TŁUMACZA JĘZYKA NIEMIECKIEGO LUB TŁUMACZA - PRZEWODNIKA			
Wartość dofinansowania w złotych	23	0	0

4. Inne rodzaje pomocy i świadczeń

W 2022 roku PCPR w Słubicach wypłaciło dodatek wychowawczy 500* na 57 dzieci z rodzin zastępczych na łączną kwotę 122 187,73 zł (wraz z obsługą zadania) oraz na 13 dzieci z Placówki Opiekuńczo - Wychowawczej „Nasza Chata” w Słubicach na łączną kwotę 30 675,22 zł (wraz z obsługą zadania). Od dnia 1 czerwca 2022 PCPR nie prowadzi wypłaty dodatku wychowawczego 500*, realizację ww. zadania przejął Zakład Ubezpieczeń Społecznych.

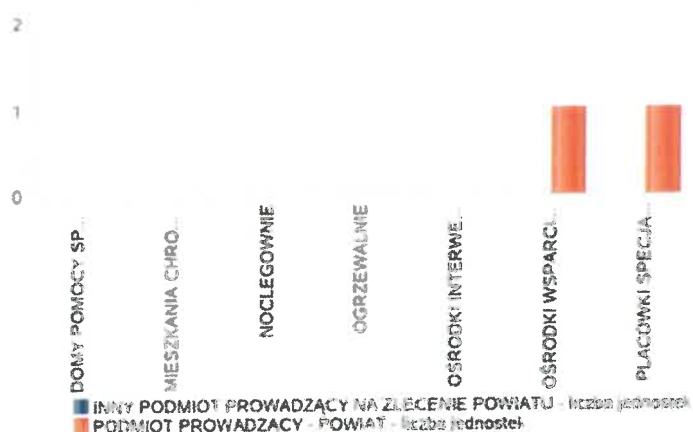
5. Zasoby instytucjonalne pomocy i wsparcia

Pomoc społeczna to nie tylko wsparcie finansowe osób i rodzin potrzebujących pomocy, ale także pomoc instytucjonalna, świadczenia przez placówki pomocy społecznej. W powiecie słubickim prowadzą działalność następujące instytucje pomocy społecznej, finansowane z budżetu powiatu: Powiatowe Centrum Pomocy Rodzinie w Słubicach Placówka Opiekuńczo - Wychowawcza „Nasza Chata” w Słubicach, Ożenny Dom Seniora w Słubicach oraz Dom Dziennego Pobytu „Zielona Przysłań” w Cytance. Poniżej prezentujemy w formie graficznej i tabelarycznej szczegółowe dane dotyczące: liczby placówek w podziale na typ i instytucje prowadzącą, liczby miejsc i liczby osób korzystających z placówek, wskaźnik nasycenia usługami w postaci domów pomocy społecznej, środowiskowych domów samopomocy, mieszkań chronionych.

Liczba jednostek organizacyjnych pomocy i integracji społecznej o zasięgu lokalnym i o zasięgu ponadgminnym w podziale na instytucję prowadzącą

Jednostka	INNY PODMIOT PROWADZĄCY NA ZLECENIE POWIATU - liczba jednostek	PODMIOT PROWADZĄCY - POWIAT - liczba jednostek
DOMY POMOCY SPOŁECZNEJ	0	0
MIESZKANIA CHRONIONE OGÓŁEM	0	0
NOCLEGOWNIE	0	0
OGRZEWAŁNIE	0	0
OŚRODKI INTERWENCJI KRYZYSOWEJ OGÓŁEM	0	0
OŚRODKI WSPARCIA OGÓŁEM	0	1
PLACÓWKI SPECJALISTYCZNEGO PORADNICTWA OGÓŁEM	0	1
POWIATOWE CENTRA POMOCY RODZINIE		1

Liczba jednostek organizacyjnych pomocy i integracji społecznej



Liczba miejsc w jednostkach organizacyjnych pomocy i integracji społecznej o zasięgu lokalnym i o zasięgu ponadgminnym

Rodzaj placówki	liczba miejsc	liczba osób korzystających
DOMY POMOCY SPOŁECZNEJ	0	0
MIESZKANIA CHRONIONE OGÓŁEM	0	0
NOCLEGOWNIE	0	0
OGRZEWALNIE	0	0
OŚRODKI INTERWENCJI KRYZYSOWEJ OGÓŁEM		0
OŚRODKI WSPARCIA OGÓŁEM	22	22
PLACÓWKI SPECJALISTYCZNEGO PORADNICTWA OGÓŁEM		167
RODZINNE DOMY POMOCY	0	0

Liczba miejsc w jednostkach organizacyjnych pomocy i integracji społecznej o zasięgu lokalnym i o zasięgu ponadgminnym



Nasylenie usługami w DPS

Wskaźnik obliczany jako stosunek liczby osób umieszczonych w DPS pomnożony przez 100 do sumy liczby osób umieszczonych w DPS i liczby oczekujących

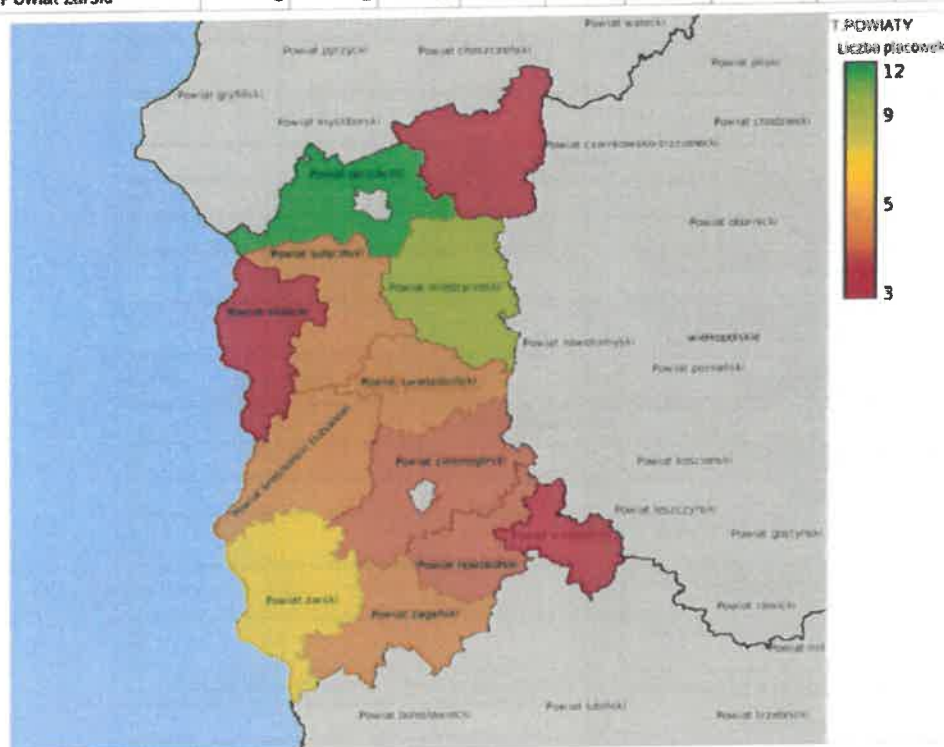
Grupa osób	Wskaźnik nasycenia usługami w DPS-ach wyrażony w %				
	2018	2019	2020	2021	2022
ogółem					
osoby w podeszłym wieku					
osoby przewlekle somatycznie chore					
osoby przewlekle psychicznie chore					
osoby dorosłe niepełnosprawne intelektualnie					
dzieci i młodzież niepełnosprawna intelektualnie					
osoby niepełnosprawne fizycznie					
osoby uzależnione od alkoholu					

Nasylenie usługami w DPS-ach



Rozmieszczenie jednostek organizacyjnych pomocy i integracji społecznej o zasięgu ponadgminnym

Powiat	Ogółem	DOMY POMOCY SPÓŁ.	MIESZK. CHRONIONE OG.	NOCLE-GOWNIE	OGRZE WALNIE	OSR. INTERWENCJI KRYZYS OG.	OŚRODKI WSPARCIA OGÓLEM	PLAC. SPEC. PORAD.	POWIAT. CENTRA POM. RODZ.
Powiat gorzowski	12	2	7	0	0	1	0	1	1
Powiat krośnieński (lubuskie)	5	1	0	0	0	1	1	1	1
Powiat międzyrzecki	10	6	0	0	0	1	1	1	1
Powiat nowosolski	4	1	1	0	0	0	0	1	1
Powiat strzelecko-drezdenecki	3	1	0	0	0	0	0	1	1
Powiat sulęciński	5	1	1	0	0	1	0	1	1
Powiat słubicki	3	0	0	0	0	0	1	1	1
Powiat wschowski	3	1	0	0	0	0	0	1	1
Powiat zielonogórski	4	1	0	0	0	0	1	1	1
Powiat świebodziński	5	3	0	0	0	0	0	1	1
Powiat zagański	5	0	2	0	0	0	1	1	1
Powiat żarski	8	2	3	0	0	0	1	1	1



ZASOBY INSTYTUCJONALNE POMOCY I WSPARCIA

WYSZCZEGÓLNIENIE	Rok 2021	Rok obrotowy 2022	Prognoza 2023	
OSRODKI WSPARCIA - OGÓLEM				
Liczba miejsc w placówkach ogółem	1	46	42	42
Liczba osób korzystających	2	44	29	50
Liczba osób oczekujących (wg stanu na 31 grudnia danego roku)	3	0	0	0
Liczba decyzji odmownych (wg stanu na 31 grudnia danego roku)	4	0	0	0
Kadra placówek - liczba osób zatrudnionych ogółem (wg stanu na 31 grudnia danego roku)	5	8	3	3
Roczny koszt prowadzenia i utrzymania placówek (w złotych)	6	777 102	400 588	677 342
W TYM (z wierszy 1-6, dotyczy wierszy 7-27):				
BRODOWSKOWE DOMY SAMOPOMOCY				
Liczba miejsc w placówkach ogółem	7	22	0	0
Liczba osób korzystających	8	22	0	0
Liczba osób umieszczonych	9	0	0	0
Liczba osób oczekujących (wg stanu na 31 grudnia danego roku)	10	0	0	0
Kadra placówek - liczba osób zatrudnionych ogółem (wg stanu na 31 grudnia danego roku)	11	5	0	0
Roczny koszt prowadzenia i utrzymania placówek (w złotych)	12	481 205	0	0
DZIENNE DOMY POMOCY				
Liczba miejsc w placówkach ogółem	13	22	42	42
Liczba osób korzystających	14	22	28	50
Liczba osób oczekujących (wg stanu na 31 grudnia danego roku)	15	0	0	0
Kadra placówek - liczba osób zatrudnionych ogółem (wg stanu na 31 grudnia danego roku)	16	3	3	3
Roczny koszt prowadzenia i utrzymania placówek (w złotych)	17	295 887	400 588	677 342
KLUBY SAMOPOMOCY				
Liczba miejsc w placówkach ogółem	18	0	0	0
Liczba osób korzystających	19	0	0	0
Liczba osób oczekujących (wg stanu na 31 grudnia danego roku)	20	0	0	0
Kadra placówek - liczba osób zatrudnionych ogółem (wg stanu na 31 grudnia danego roku)	21	0	0	0
Roczny koszt prowadzenia i utrzymania placówek (w złotych)	22	0	0	0
SCHRONISKA DLA OSÓB BEZDOMNYCH I SCHRONISKA DLA OSÓB BEZDOMNYCH Z USŁUGAMI OPIEKUNCYJNYMI				
Liczba miejsc w placówkach ogółem	23	0	0	0
Liczba osób korzystających	24	0	0	0
Liczba osób skierowanych w wyniku abstrakcji	25	0	0	0
Kadra placówek - liczba osób zatrudnionych ogółem (wg stanu na 31 grudnia danego roku)	26	0	0	0
Roczny koszt prowadzenia i utrzymania placówek (w złotych)	27	0	0	0
OGRZEWAŁNIE				

WYSZCZEGÓLNIENIE		Rok 2021	Rok oceny 2022	Prognoza 2023
Liczba miejsc w placówkach ogółem	29	0	0	0
Liczba osób korzystających	29	0	0	0
Kadra placówek - liczba osób zatrudnionych ogółem (wg stanu na 31 grudnia danego roku)	30	0	0	0
Roczny koszt prowadzenia i utrzymania placówek (w złotych)	31	0	0	0
NOCLEGOWNE				
Liczba miejsc w placówkach ogółem	32	0	0	0
Liczba osób korzystających	33	0	0	0
Liczba osób skierowanych w wyniku eksmisji	34	0	0	0
Kadra placówek - liczba osób zatrudnionych ogółem (wg stanu na 31 grudnia danego roku)	35	0	0	0
Roczny koszt prowadzenia i utrzymania placówek (w złotych)	36	0	0	0

ZASOBY INSTYTUCJONALNE POMOCY I WSPARCIA (c.d.)

WYSZCZEGÓLNIENIE		Rok 2021	Rok oceny 2022	Prognoza 2023
DOMY POMOCY SPOLECZNEJ				
Liczba miejsc w placówkach ogółem	1	0	0	0
Liczba osób korzystających	2	0	0	0
Liczba osób umieszczonych	3	0	0	0
Liczba osób oczekujących (wg stanu na 31 grudnia danego roku)	4	0	0	0
Liczba decyzji odmownych (wg stanu na 31 grudnia danego roku)	5	0	0	0
Kadra placówek - liczba osób zatrudnionych ogółem (wg stanu na 31 grudnia danego roku)	6	0	0	0
Roczny koszt prowadzenia i utrzymania placówek (w złotych)	7	0	0	0
MIEZKANIA CHRONIONE OGÓLEM				
Liczba miejsc w placówkach ogółem	8	0	0	0
Liczba osób korzystających	9	0	0	0
Liczba osób umieszczonych	10	0	0	0
Liczba osób oczekujących (wg stanu na 31 grudnia danego roku)	11	0	0	0
Kadra placówek - liczba osób zatrudnionych ogółem (wg stanu na 31 grudnia danego roku)	12	0	0	0
Roczny koszt prowadzenia i utrzymania placówek (w złotych)	13	0	0	0
OSRODKI INTERWENCJI KRYZYSOWEJ OGÓLEM (powiatowe)				
Liczba miejsc w placówkach ogółem	14	0	0	0
Liczba osób korzystających	15	0	0	0
PLACÓWKI SPECJALISTYCZNEGO PORADNICTWA (powiatowe)				
Liczba osób korzystających	16	0	0	0
Kadra placówek - liczba osób zatrudnionych ogółem (wg stanu na 31 grudnia danego roku)	17	0	0	0
Roczny koszt prowadzenia i utrzymania placówek (w złotych)	18	0	0	0

WYSZCZEGÓLNIENIE		Rok 2021	Rok oceny 2022	Prognoza 2023
PLACÓWKI WSPARCIA DZIENNEGO				
Liczba miejsc w placówkach ogółem	19	0	0	0
Liczba osób korzystających	20	0	0	0
Kadra placówek - liczba osób zatrudnionych ogółem (wg stanu na 31 grudnia danego roku)	21	0	0	0
Roczny koszt prowadzenia i utrzymania placówek (w złotych)	22	0	0	0
PLACÓWKI OPIEKUNCO-WYCHOWAWCZE OGÓŁEM				
Liczba miejsc w placówkach ogółem	23	14	14	14
Liczba osób korzystających	24	14	16	14
Kadra placówek - liczba osób zatrudnionych ogółem (wg stanu na 31 grudnia danego roku)	25	13	13	13
Roczny koszt prowadzenia i utrzymania placówek (w złotych)	26	1 045 086	1 189 883	1 244 086
W tym: PLACÓWKI TYPU RODZINNEGO				
Liczba miejsc w placówkach ogółem	27	0	0	0
Liczba osób korzystających	28	0	0	0
Kadra placówek - liczba osób zatrudnionych ogółem (wg stanu na 31 grudnia danego roku)	29	0	0	0
Roczny koszt prowadzenia i utrzymania placówek (w złotych)	30	0	0	0
CENTRUM INTEGRACJI SPOŁECZNEJ				
Liczba uczestników zajęć	31	0	0	0
KLUB INTEGRACJI SPOŁECZNEJ				
Liczba uczestników zajęć	32	X	X	X
WARSZTAT TERAPII ZAJĘCIOWEJ				
Liczba uczestników zajęć	33	40	40	40
Kadra placówek - liczba osób zatrudnionych ogółem (wg stanu na 31 grudnia danego roku)	34	12	11	12
Roczny koszt prowadzenia i utrzymania placówek (w złotych)	35	665 164	1 150 934	1 230 934
ZAKŁAD AKTYWNOŚCI ZAWODOWEJ				
Liczba uczestników zajęć	36	0	0	0

INNE INSTYTUCJE POMOCY I WSPARCIA

Rodzaj instytucji	Wyszczególnienie	Rok 2021	Rok oceny 2022	Prognoza 2023
Spółdzielnie społeczne dla rodzin JST jest założycielem lub członkiem	Liczba spółdzielni społecznych	1		
	Liczba osób zatrudnionych w spółdzielniach społecznych (ogółem wg stanu na 31 grudnia danego roku)	2		
	W tym, z wiersza powyżej liczba osób, o których mowa w art. 4 ust. 1 ustawy o spółdzielniach społecznych, zatrudnionych w spółdzielniach społecznych (wg stanu na 31 grudnia danego roku)	3		
Liczba organizacji pozarządowych w obszarze włączenia społecznego działających na terenie JST	4			

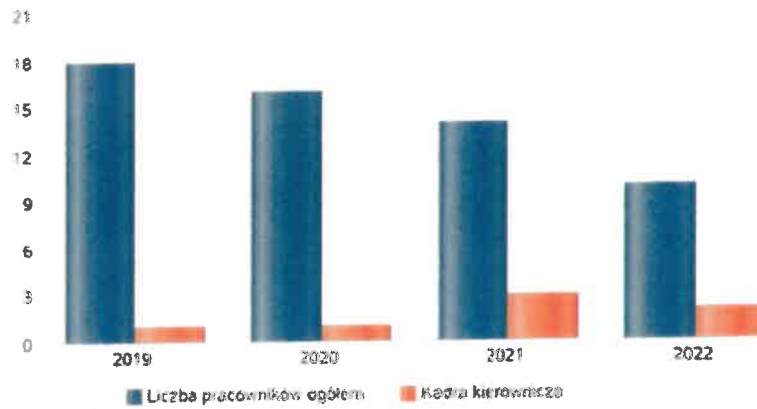
6. Kadra jednostki organizacyjnej pomocy społecznej

W roku oceny, kadra powiatowego centrum pomocy rodzinie liczyła 12 osób w tym: kadra kierownicza 1 osoba, pracownicy socjali 3 osoby, pozostali pracownicy 8 osób (2 psychologów, 4 koordynatorów, 2 inspektorów). Spośród zatrudnionych w powiatowym centrum pomocy rodzinie pracowników: 11 posiada wykształcenie wyższe 1 wykształcenie średnie. Specjalizację 11 w siołnie w zawoóbie pracownika socjalnego nie posiada zadań pracownik socjalny. Wśród pracowników 2 osoby posiadają specjalizację z organizacji pomocy społecznej. Poniżej przedstawiamy w formie graficznej szczególowe dane dotyczące liczby pracowników jednostki w tym: kadry kierowniczej pracowników socjalnych, wskaźnika specjalizacji pracowników socjalnych, wskaźnika spełnienia zapisów ustawowych dotyczących zatrudnienia pracowników socjalnych

Kadra jednostek organizacyjnych pomocy społecznej - osoby zatrudnione

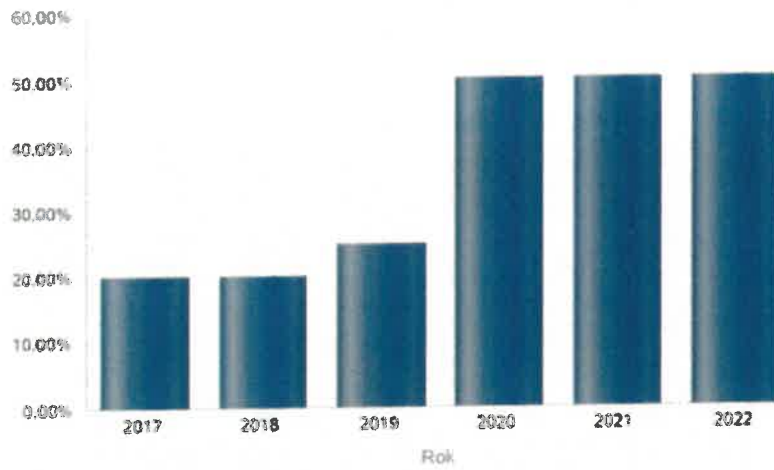
Zatrudnieni	Liczba osób			
	2019	2020	2021	2022
Ogółem we wszystkich rodzajach placówek	17	15	11	8
Kierownicy, dyrektorzy, zastępcy	1	1	3	2

Kadra jednostek organizacyjnych pomocy społecznej - osoby zatrudnione



Kadra jednostek organizacyjnych pomocy społecznej

Rok	Wskaźnik
2017	20,00%
2018	20,00%
2019	25,00%
2020	50,00%
2021	50,00%
2022	50,00%



6.1. Zatrudnienie pomocnicze w jednostce organizacyjnej pomocy społecznej

Zatrudnienie pomocnicze w jednostce organizacyjnej pomocy społecznej w roku oceny kształtowało się na następującym poziomie: liczba wolontariuszy wynosiła 0 osób, w ramach zatrudnienia subsydiowanego (roboty publiczne, prace interwencyjne i inne) pracowało 0 osób, staże odbywało 0 osób. Poniżej prezentujemy w formie graficznej szczegółowe dane dotyczące wskaźnika zatrudnienia subsydiowanego w jednostce.


6.2. Zespoły pracy socjalnej i integracji społecznej w jednostce pomocy społecznej

W 2022 roku w PCPR w Słubicach nie funkcjonowały Zespoły pracy socjalnej i integracji społecznej, o których mowa w art. 110 ustęp 3 ustawy o pomocy społecznej.

7. Środki finansowe na wydatki w pomocy społecznej i innych obszarach polityki społecznej w budżecie jednostki samorządu terytorialnego


W powiecie słubickim środki finansowe wydłużowane na zadania z zakresu polityki społecznej wynosiły w 2022 roku 3 833 986,00 zł. W dziale 855 - Rodzina wydłużowano 2 790 815,00 zł co stanowi 71 % ogólnych wydatków w zakresie polityki społecznej. W dziale 852 - Pomoc społeczna wydłużowano 1 005 125,00 zł co stanowi 25,5 % ogólnych wydatków w zakresie polityki społecznej. W dziale 853 - Pozostałe zadania w zakresie polityki społecznej wydłużowano 138 046,00 zł co stanowi 3,5 % ogólnych wydatków w zakresie polityki społecznej. W dziale 851 - Ochrona zdrowia wydłużowano 0,00 zł co stanowi 0 % ogólnych wydatków w zakresie polityki społecznej. W dziale 854 - Edukacja i opieka wychowawcza wydłużowano 0,00 zł co stanowi 0 % ogólnych wydatków w zakresie polityki społecznej. Największą część środków wydano na następujące przepisy budżetowe: 855 - Rodzina, 852 - Pomoc społeczna oraz 853 - Pozostałe zadania w zakresie polityki społecznej.

WYDATKI W OBSZARACH POLITYKI SPOŁECZNEJ W JEDNOSTKACH SAMORZĄDU TERYTORIALNEGO



- 855 - RODZINA
- 852 - POMOC SPOŁECZNA
- 853 - POZOSTAŁE ZADANIA W ZAKRESIE POLITYKI SPOŁECZNEJ
- 851 - OCHRONA ZDROWIA
- 854 - EDUKACYJNA OPIEKA WYCHOWAWCZA

WYDATKI W OBSZARACH POLITYKI SPOŁECZNEJ W OPS / PCPR



ŚRODKI FINANSOWE NA WYDATKI W POMOCY SPOŁECZNEJ I INNYCH OBSZARACH POLITYKI SPOŁECZNEJ W BUDŻECIE JEDNOSTKI SAMORZĄDU TERYTORIALNEGO ZADANIA WŁASNE I ZADANIA ZLECONE - w złotych

WYSZCZEGÓLNIENIE		Rok 2021	Rok oceny 2022	Prognoza 2023
OGOLEM				
OGOLEM (działy)	1	2 226 745	3 833 886	4 483 848
w tym: w budżecie OPS/PCPR	2	2 226 745	2 363 515	2 562 541
851 - OCHRONA ZDROWIA				
85153 - Przeciwdziałanie narkomanii	3	0	0	0
w tym: w budżecie OPS / PCPR	4	0	0	0
85154 - Przeciwdziałanie alkoholizmowi	5	0	0	0
w tym: w budżecie OPS / PCPR	6	0	0	0
852 - POMOC SPOŁECZNA				
85202 - Domy pomocy społecznej	7	0	0	0
w tym: w budżecie OPS / PCPR	8	0	0	0
85203 - Ośrodki Wsparcia	9	0	0	0
w tym: w budżecie OPS / PCPR	10	0	0	0
85205 - Zadania w zakresie przeciwdziałania przemocy w rodzinie	11	8 980	6 300	9 000
w tym: w budżecie OPS / PCPR	12	8 980	6 300	9 000
85213 - Składki na ubezpieczenie zdrowotne opłacane za osoby pobierające świadczenia z pomocy społecznej oraz za osoby uczestniczące w zajęciach w centrach integracji społecznej	13	0	0	0
w tym: w budżecie OPS / PCPR	14	0	0	0

WYSZCZEGÓLNIENIE		Rok 2021	Rok oceny 2022	Prognoza 2023
85214 - Zasiłki okresowe, celowe i pomoc w naturze oraz składki na ubezpieczenia emerytalne i rentowe	15	0	0	0
w tym: w budżecie OPS	16	0	0	0
85215 - Dodatki mieszkaniowe	17	0	0	0
w tym: w budżecie OPS	18	0	0	0
85216 - Zasiłki stałe	19	0	0	0
w tym: w budżecie OPS	20	0	0	0
85218 - Powiatowe Centra Pomocy Rodzinie	21	532 374	598 237	618 182
w tym: w budżecie PCPR	22	532 374	598 237	618 182
85219 - Ośrodki Pomocy Społecznej	23	X	X	X
w tym: w budżecie OPS	24	X	X	X
85220 - Jednostki specjalistycznego poradnictwa, mieszkania chronione i ośrodki interwencji kryzysowej	25	0	0	0
w tym: w budżecie OPS / PCPR	26	0	0	0
85228 - Usługi opiekuńcze i specjalistyczne usługi opiekuńcze	27	0	0	0
w tym: w budżecie OPS / PCPR	28	0	0	0
85230 - Pomoc w zakresie dożywiania	29	0	0	0
w tym: w budżecie OPS	30	0	0	0
85231 - Pomoc dla cudzoziemców	31	0	0	0
w tym: w budżecie OPS / PCPR	32	0	0	0
W tym (z wiersza 31): Wydatki na pomoc dla cudzoziemców w celu integracji ze środowiskiem (cudzoziemcy, którzy uzyskali status uchodźcy lub ochronę uzupełniającą)	33	0	0	0
w tym: w budżecie OPS / PCPR	34	0	0	0
85232 - Centra Integracji Społecznej	35	0	0	0
w tym: w budżecie OPS / PCPR	36	0	0	0
85278 - Usuwanie skutków klęsk żywiołowych	37	0	0	0
w tym: w budżecie OPS / PCPR	38	0	0	0
85295 - Pozostała działalność	39	0	400 688	377 942
w tym: w budżecie OPS / PCPR	40	0	0	0
853 - POZOSTAŁE ZADANIA W ZAKRESIE POLITYKI SPOŁECZNEJ				
85311 - Rehabilitacja zawodowa i społeczna osób niepełnosprawnych	41	35 979	39 688	42 566
w tym: w budżecie OPS / PCPR	42	35 979	39 688	42 566
85321 - Zespoły orzekania o niepełnosprawności	43	0	0	0
w tym: w budżecie dyspozycji OPS / PCPR	44	0	0	0
85324 - Państwowy Fundusz Rehabilitacji Osób Niepełnosprawnych	46	0	0	0
w tym: w budżecie OPS / PCPR	45	0	0	0
85305 - Pozostała działalność w zakresie polityki społecznej	47	74 184	60 358	501 641
w tym: w budżecie OPS / PCPR	48	74 184	60 358	501 641
854 - EDUKACYJNA OPIEKA WYCHOWAWCZA				
85415 - Pomoc materialna dla uczniów o charakterze społecznym	49	0	0	0
w tym: w budżecie OPS / PCPR	50	0	0	0

WYSZCZEGÓLNIENIE		Rok 2021	Rok oceny 2022	Prognoza 2023
85416 - Pomoc materialna dla uczniów o charakterze motywacyjnym	81	0	0	0
w tym: w budżecie OPS / PCPR	82	0	0	0
855 - RÓŻNA				
85501 - Świadczenie wychowawcze	83	0	0	0
w tym: w budżecie OPS / PCPR	84	0	0	0
85502 - Świadczenia rodzinne, świadczenie z funduszu alimentacyjnego oraz składki na ubezpieczenie emerytalne i rentowe z ubezpieczenia społecznego	85	0	0	0
w tym: w budżecie OPS / PCPR	86	0	0	0
85504 - Wspieranie rodziny	87	0	0	0
w tym: w budżecie OPS / PCPR	88	0	0	0
85516 - Tworzenie i funkcjonowanie klubów	89	0	0	0
w tym: w budżecie OPS / PCPR	90	0	0	0
85516 - Tworzenie i funkcjonowanie klubów dziecięcych	91	0	0	0
w tym: w budżecie OPS / PCPR	92	0	0	0
85516 - Dni opiekuńcze	93	0	0	0
w tym: w budżecie OPS / PCPR	94	0	0	0
85506 - Rodziny zastępcze	95	1 514 413	1 510 064	1 521 150
w tym: w budżecie OPS / PCPR	96	1 514 413	1 510 064	1 521 150
85510 - Działalność placówek opiekuńczo-wychowawczych	97	80 815	1 280 761	1 314 066
w tym: w budżecie OPS / PCPR	98	80 815	1 10 878	70 000
85513 - Składki na ubezpieczenie zdrowotne opłacane za osoby pobierające niektóre świadczenia rodzinne, zgodnie z przepisami ustawy o świadczeniach rodzinnych oraz za osoby pobierające zasiłki dla opiekunów, zgodnie z przepisami ustawy z dnia 4 kwietnia 2014 r. o ustaleniu i wypłacie zasiłków dla opiekunów	99	0	0	0
w tym: w budżecie OPS / PCPR	100	0	0	0
85514 - Składki na ubezpieczenie zdrowotne opłacane za osoby przebywające na urlopach wychowawczych, za osoby zatrudnione jako nieme oraz za osoby sprawujące osobistą opiekę nad dzieckiem	101	0	0	0
w tym: w budżecie OPS / PCPR	102	0	0	0
85578 Usługi skutków klęsk żywiołowych	103	0	0	0
w tym: w budżecie OPS / PCPR	104	0	0	0

8. Aktywność projektowo-konkursowa jednostki organizacyjnej pomocy społecznej

Powiatowe Centrum Pomocy Rodzinie w Świdnicy w 2022 roku przystąpiło do realizacji projektu pn. „Aktywni w Powiecie Świdnickim” finansowanego ze środków Europejskiego Funduszu Społecznego w ramach RPO – Lubuskie 2020. Łączna wartość projektu to 400 000,00 zł, z czego 60 000,00 zł to wkład własny, który stanowią świadczenia wypłacane dla rodzin zastępczych. Okres realizacji projektu to 01.09.2022r – 30.09.2023r. Wspieraniem w ramach projektu zamierzamy objąć nie mniej niż 40 uczestników tj. rodziny zastępcze, dzieci i młodzież przebywające w pieczy zastępczej, osoby opuszczające pieczę zastępczą oraz osoby niepełnosprawne.

9. Współpraca z organizacjami pozarządowymi - zadania zlecone w obszarze pomocy i wsparcia

W powiecie świdnickim nie zlecono organizacjom pozarządowym realizacji zadań w zakresie pomocy społecznej w trybie działalności pożytku publicznego.

10. Wnioski końcowe

Ocena zasobów pomocy społecznej dla powiatu sudeckiego za 2022 rok została przygotowana na podstawie danych zebranych przez Powiatowe Centrum Pomocy Rodzinie za pośrednictwem systemu Centralnej Aplikacji Statystycznej MRIPS. Dane z Oceny umożliwiają analizowanie i monitorowanie występowania problemów społecznych oraz planowanie działań aktywizujących jednostki samorządu terytorialnego w obszarze usług społecznych. Zawarte w niej informacje są materiałem poglądowym mającym ułatwić władzom powiatu podejmowanie decyzji związanych z planowaniem budżetu w zakresie polityki społecznej w kolejnym roku i stały się podstawą do sformułowania poniższych wniosków i rekomendacji:

- pozyskanie nowych rodzin zastępczych, w tym przede wszystkim rodzin zastępczych zawodowych;
- rozwój specjalistycznego poradnictwa, m.in. poradnictwa psychologicznego, poradnictwa pedagogicznego;
- rozwój usług asystenckich świadczonych w środowisku lokalnym, tj. usług asystenta osoby z niepełnosprawnością, usług asystenta osoby starszej;
- pozyskiwanie środków zewnętrznych na realizację projektów skierowanych do różnych grup odbiorców, m.in. osób z niepełnosprawnością, seniorów, rodzin zastępczych, rodzin dotkniętych przemocą domową.



DOKUMENT PODPISANY ELEKTRONICZNIE

Dane podpisywanego dokumentu

Typ dokumentu	Uchwała
Numer dokumentu	LI/293/23
Data dokumentu	2023-05-23
Organ wydający	Rada Powiatu Słubickiego
Przedmiot regulacji	w sprawie przyjęcia rekomendacji dla oceny zasobów pomocy społecznej za rok 2022 dla Powiatu Słubickiego
Identyfikator dokumentu	C59FD9F8-6DFC-4AF2-BCC4-6BDCC9772E92

Informacje o złożonych podpisach elektronicznych

Podpis:	
Sygnatura	Signature-2025620586
Numer seryjny	5D70883AFB53B8727215A07B1ED55458D6286040
Osoba podpisująca	Wiesław Henryk Kołosa
Kraj	PL
Data złożenia podpisu	23.05.2023 14:53:47
Zakres podpisu	Cały dokument
Wystawca certyfikatu	VATPL-5260300517 COPE SZAFIR - Kwalifikowany Krajowa Izba Rozliczeniowa S.A. PL