

**UCHWAŁA NR II/12/24
RADY POWIATU SŁUBICKIEGO**

z dnia 28 maja 2024 r.

**w sprawie przyjęcia rekomendacji dla oceny zasobów pomocy społecznej za rok 2023 dla Powiatu
Słubickiego**

Na podstawie art. 16 a ust. 1 i 4 ustawy z dnia 12 marca 2004 r. o pomocy społecznej (tekst jednolity – Dz. U. z 2023 r., poz. 901 z późn. zm.)

uchwała się, co następuje:

§ 1. Przyjmuje się rekomendacje dla oceny zasobów pomocy społecznej za rok 2023 dla Powiatu Słubickiego, która stanowi załącznik do niniejszej uchwały.

§ 2. Uchwała wchodzi w życie z dniem podjęcia.

Przewodniczący Rady Powiatu

Wiesław Kołosa

Załącznik do uchwały Nr II/12/24
Rady Powiatu Słubickiego
z dnia 28 maja 2024 r.

Ocena zasobów pomocy społecznej

Autorzy:
Anna Gołębiowska

	SPIS TREŚCI	STRONA
1	Wprowadzenie	3
2	Dane o sytuacji demograficznej i społecznej	3
3	Dane o korzystających z pomocy i wsparcia	11
3.1	Dane o korzystających z pomocy i wsparcia POWIAT - ZADANIA PCPR ORAZ MOPR	19
4	Inne rodzaje pomocy i świadczeń	26
5	Zasoby instytucjonalne pomocy i wsparcia	26
6	Kadra jednostki organizacyjnej pomocy społecznej	34
6.1	Zatrudnienie pomocnicze w jednostce organizacyjnej pomocy społecznej	37
6.2	Zespoły pracy socjalnej i integracji społecznej w jednostce pomocy społecznej	37
7	Środki finansowe na wydatki w pomocy społecznej i innych obszarach polityki społecznej w budżecie jednostki samorządu terytorialnego	37
8	Aktywność projektowo-konkursowa jednostki organizacyjnej pomocy społecznej	40
9	Współpraca z organizacjami pozarządowymi - zadanie zlecone w obszarze pomocy i wsparcia	40
10	Wnioski końcowe	40

1. Wprowadzenie

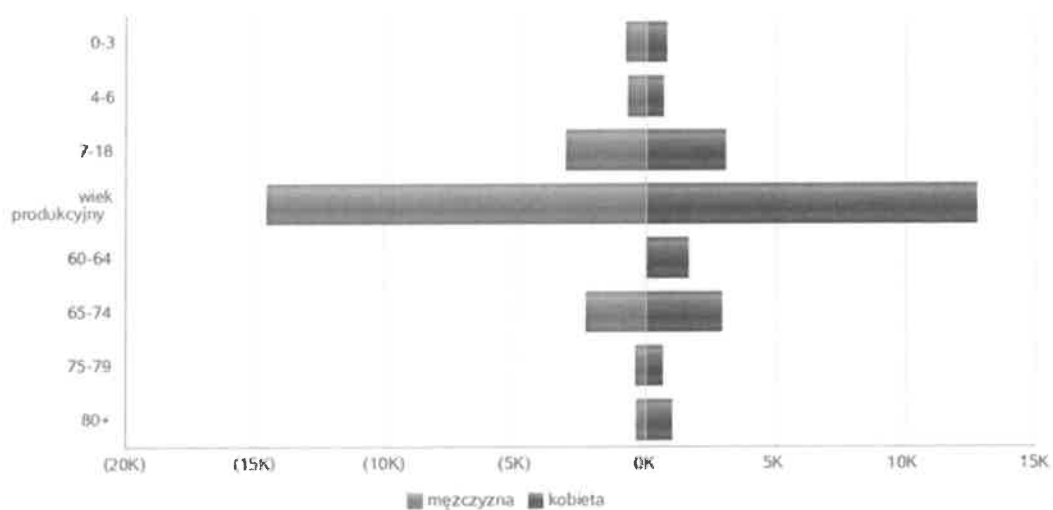
Zgodnie z art. 16a ustawy z 12 marca 2004 r. o pomocy społecznej gmina i powiat oraz samorząd województwa zobowiązani są do sporządzenia okresznych ocen zasobów pomocy społecznej w oparciu o analizę lokalnej sytuacji społeczno-demograficznej, która w szczególności winna obejmować infrastrukturę, kadry, organizacje pozarządowe, nakłady finansowe ponieszone na zadania pomocy społecznej oraz informacje o osobach i rodzinach korzystających z pomocy społecznej. Niniejsza analiza opisuje sytuację w powiecie słubickim. Jest to powiat ziemski, leżący w województwie Lubuskim. Powiat słubicki graniczy z powiatami gorzowskim i ziemskim, sulęcińskim i krotkowskim. Siedzibą powiatu jest miasto Słubice. Powierzchnia powiatu słubickiego wynosi 999,7 km². Gęstość zaludnienia w powiecie słubickim wynosi 47,3 osób/km². Poniżej prezentujemy szczegółowe dane o sytuacji demograficznej, rynku pracy, infrastrukturze społecznej, korzystających z pomocy i wsparcia, świadczeniach pomocy społecznej, zasobach instytucjonalnych pomocy i wsparcia, kadry pomocy społecznej, środkach finansowych na wydatki w pomocy społecznej i innych obszarach polityki społecznej w budżecie jednostki samorządu terytorialnego, aktywności projektowo-konkursowej jednostki organizacyjnej pomocy społecznej i współpracy z organizacjami pozarządowymi w obszarze pomocy i wsparcia powiatu słubickiego.

2. Dane o sytuacji demograficznej i społecznej

Według stanu na 31 grudnia 2023r., liczba ludności powiatu słubickiego wynosiła 46 617 osób, z czego 51,2% stanowiły kobiety, a 48,8% mężczyźni. Struktura ludności powiatu przedstawiała się następująco: osoby w wieku przedprodukcyjnym stanowiły 19%, osoby w wieku produkcyjnym 61%, a w wieku poprodukcyjnym 20%. Według stanu na 31 grudnia 2023r. stopa bezrobocia w powiecie wyniosła 2,3%. Liczba osób bezrobotnych zarejestrowanych w powiecie słubickim wynosiła 362 osoby. Poniżej prezentujemy w formie graficznej i tabelarycznej szczegółowe dane dotyczące demografii (liczbę ludności w podziale na płeć i grupy wiekowe), rynku pracy (liczbę osób bezrobotnych, liczbę bezrobotnych długotrwale, liczbę osób bezrobotnych z przebiegiem do zasilku, wskaźnik bezrobocia wśród beneficjentów pomocy społecznej) oraz w formie tabelarycznej informacje o infrastrukturze społecznej zawierające dane własne jednostki dotyczące liczby hospicjów oraz liczby ośrodków dla cudzoziemców na terenie powiatu słubickiego.

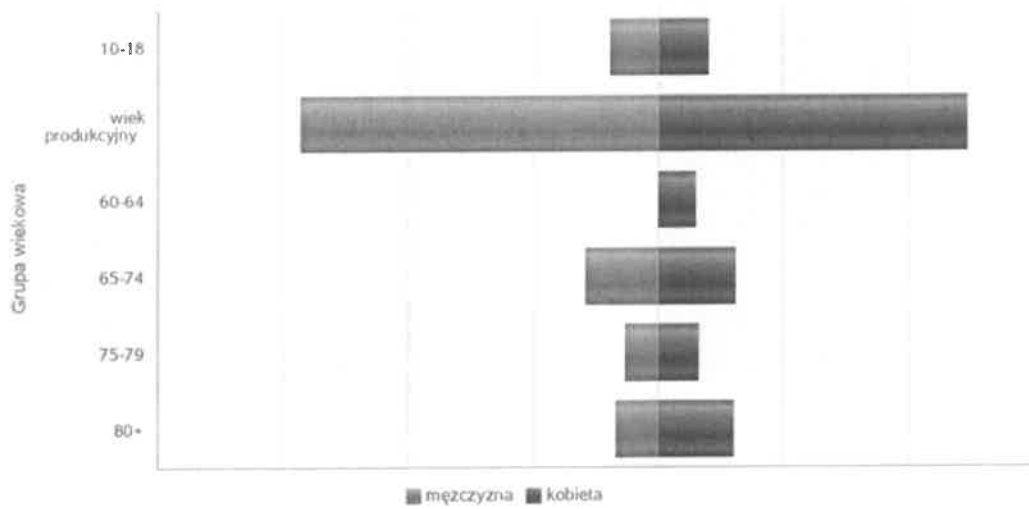
Grupa wiekowa	Liczba mieszkańców wg grup wiekowych i płci	
	mężczyzna	kobieta
0-3	802	785
4-6	711	691
7-18	3 122	3 045
wiek produkcyjny	14 635	12 746
60-64		1 652
65-74	2 329	2 915
75-79	441	686
80+	368	1 037

Liczba mieszkańców wg grup wiekowych i płci



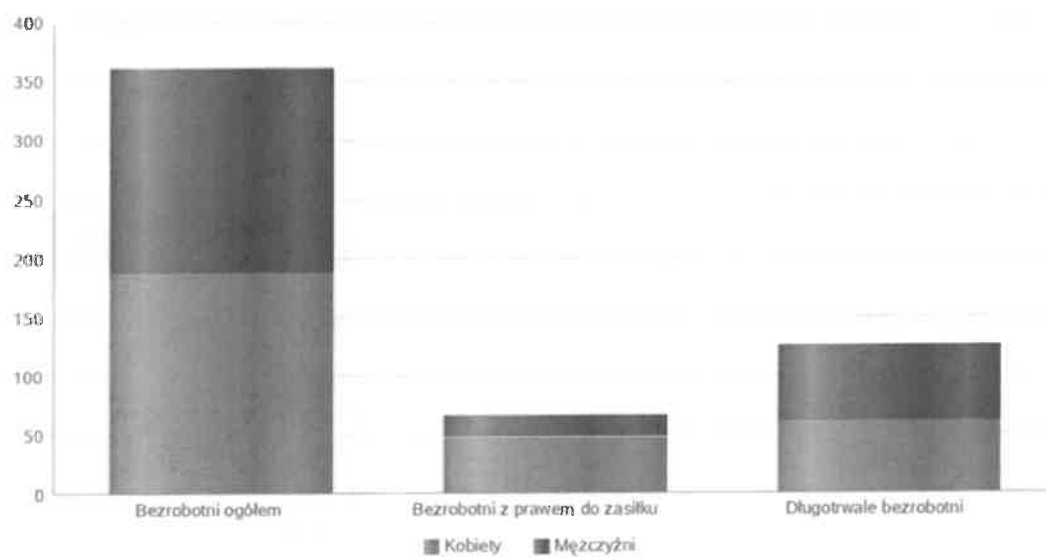
Grupa wiekowa	Liczba mieszkańców wg grup wiekowych i płci	
	mężczyzna	kobieta
10-18	2 002	1 972
wiek produkcyjny	14 320	12 357
60-64		1 489
65-74	2 948	3 101
75-79	1 374	1 608
80+	1 764	3 030

Prognozowana liczba mieszkańców wg grup wiekowych i płci



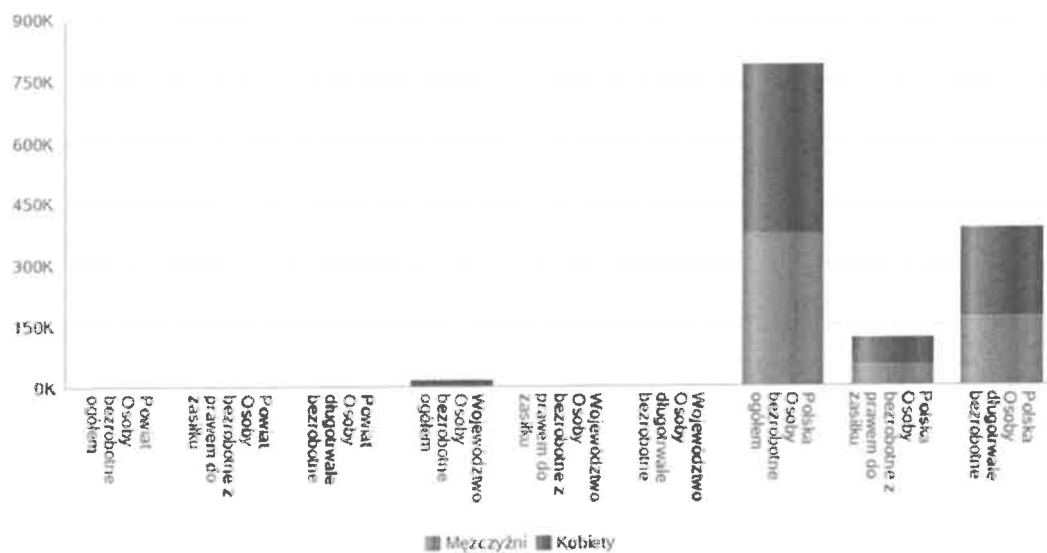
Liczba osób bezrobotnych, liczba długotrwale bezrobotnych oraz liczba osób bezrobotnych z prawem do zasiłku

Status	Ogółem	Mężczyźni	Kobiety
Bezrobotni ogółem	362	174	188
Bezrobotni z prawem do zasiłku	66	19	47
Długotrwale bezrobotni	126	65	61



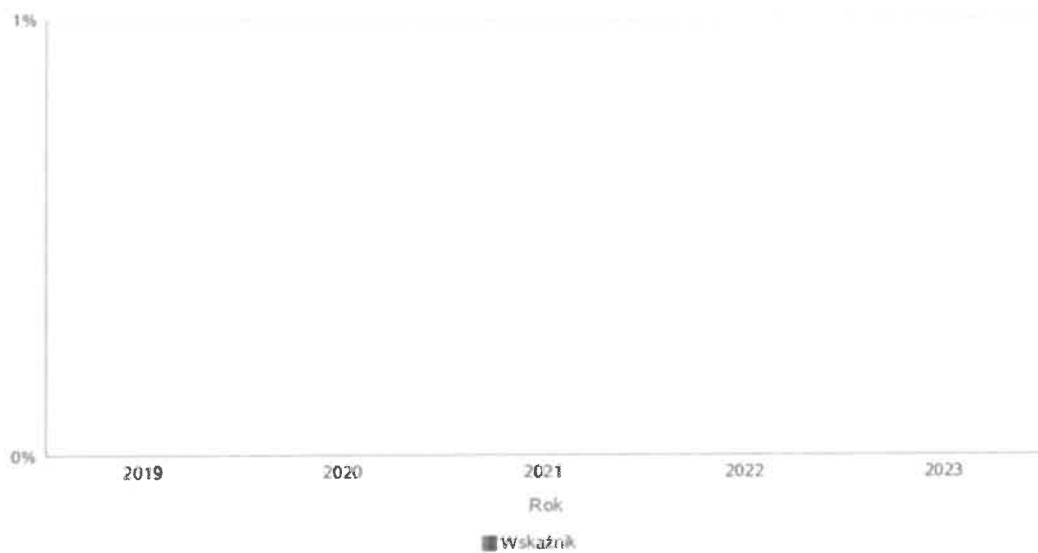
Wykres prezentuje liczbę osób bezrobotnych, liczbę bezrobotnych długotrwale oraz liczbę osób bezrobotnych z prawem do zasiłku, ogółem i w podziale na płeć.

Status	Powiat		Województwo		Polska	
	Kobiety	Mężczyźni	Kobiety	Mężczyźni	Kobiety	Mężczyźni
Osoby bezrobotne ogółem	188	174	8 371	7 008	413 294	371 950
Osoby bezrobotne z prawem do zasiłku	47	19	1 575	1 073	66 197	53 024
Osoby długotrwale bezrobotne	61	65	3 405	2 391	214 781	169 653



Wskaźnik bezrobocia wśród beneficjentów pomocy społecznej. Wskaźnik obliczany jako stosunek liczby osób w rodzinach korzystających z pomocy społecznej z powodu bezrobocia do liczby osób w rodzinach korzystających z pomocy ogółem

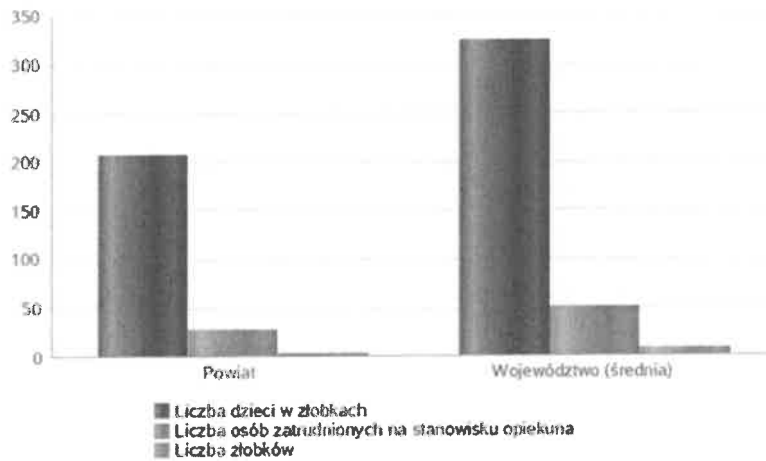
Rok	Wskaźnik
2019	0%
2020	0%
2021	0%
2022	0%
2023	0%



Liczba placówek i miejsc dla dzieci

Jednostka terytorialna	Miara	Wartość liczbowo
Powiat	Liczba dzieci w żłobkach	207,00
Powiat	Liczba osób zatrudnionych na stanowisku opiekuna	28,00
Powiat	Liczba żłobków	3,00
Województwo (średnia)	Liczba dzieci w żłobkach	324,07
Województwo (średnia)	Liczba osób zatrudnionych na stanowisku opiekuna	51,21
Województwo (średnia)	Liczba żłobków	8,14


Infrastruktura opieki nad dziećmi



Liczba placówek i miejsc dla dzieci

Jednostka terytorialna	Miara	Wartość liczbową
Województwo (średnia)	bd	333
Województwo (średnia)	Brakujące miejsca dla dzieci w żłobkach	552

Infrastruktura opieki nad dziećmi



INFRASTRUKTURA SPOŁECZNA
(stan na 31.XII)

WYSZCZEGÓLNIENIE		Rok 2022	Rok oceny 2023	Prognoza 2024*
INFRASTRUKTURA SPOŁECZNA				
Liczba mieszkań komunalnych w zasobie gminy	1	X	X	X
Liczba wniosków złożonych na mieszkanie komunalne z zasobów gminy	2	X	X	X
w tym z wersza 1 Liczba mieszkań socjalnych (lokalu)	3	X	X	X
Liczba oczekujących na mieszkanie socjalne	4	X	X	X
Liczba wyroków eksmisyjnych bez włączenia lokalu socjalnego	5	X	X	X
Liczba klubów i innych miejsc spotkań dla seniorów	6	X	X	X
Liczba hospicjów	7	0	0	0
Liczba ośrodków dla cudzoziemców	8	0	0	0

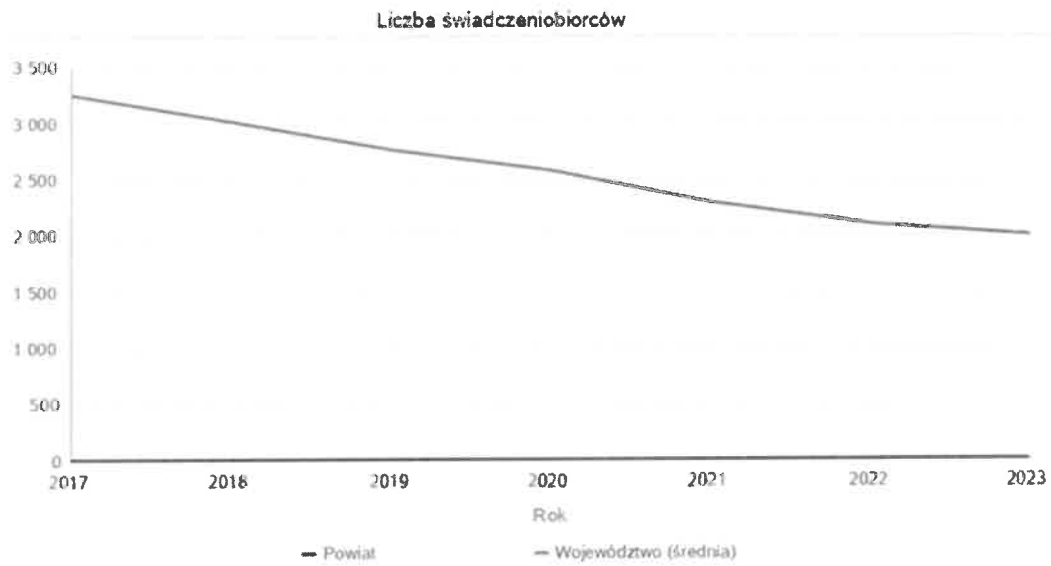
* Wielkość prognozy nie dotyczy wartości przyrostu lub spadku. W przypadku braku możliwości oszacowania wielkości liczbowych dla prognozy należy wpisać liczby odpowiadające danym z kolumny "Rok oceny 2023".
Niniejsza instrukcja dotyczy wypełniania wszystkich tabel OZPS.

3. Dane o korzystających z pomocy i wsparcia

W 2023 roku 2 osoby usamodzielniające, które opuściły młodzieżowy ośrodek wychowawczy, otrzymały pomoc na podstawie ustawy o pomocy społecznej, z czego 1 osoba na kontynuowanie nauki i 1 osoba na zagospodarowanie. Poniżej prezentujemy w formie graficznej i tabelarycznej szczegółowe dane dotyczące liczby rodzin i osób w rodzinach korzystających z pomocy społecznej w podziale na wiek i płeć, wskazania deprivacji lokalnej, liczby długoterminowo korzystających z pomocy społecznej, w podziale na płeć i grupy wiekowe.

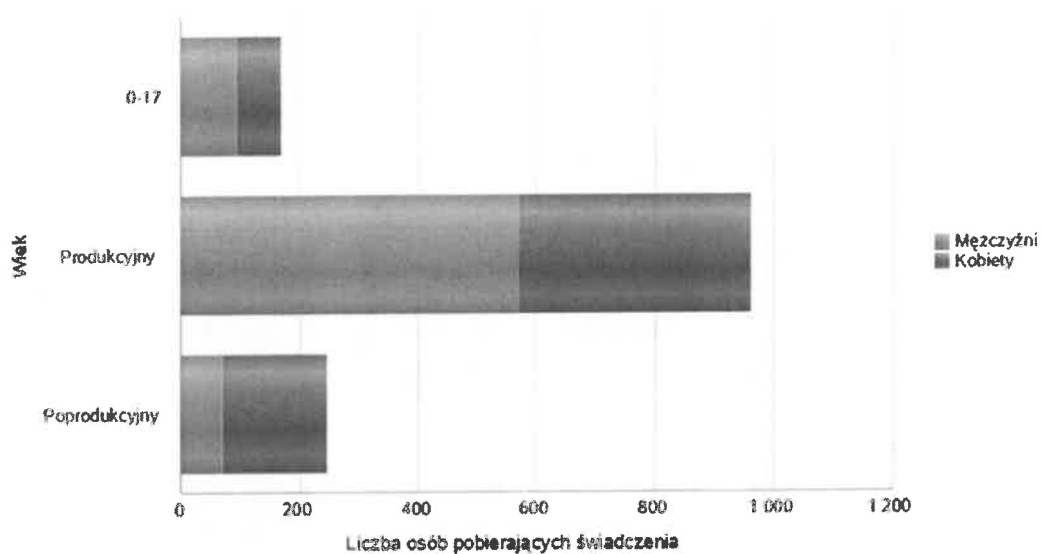
Liczba osób korzystających ze świadczeń na podstawie wydanych decyzji

	Liczba świadczeniobiorców						
	2017	2018	2019	2020	2021	2022	2023
Powiat	0	0	1	2	2	2	2
Województwo (średnia)	3 263	3 014	2 758	2 580	2 290	2 096	2 001



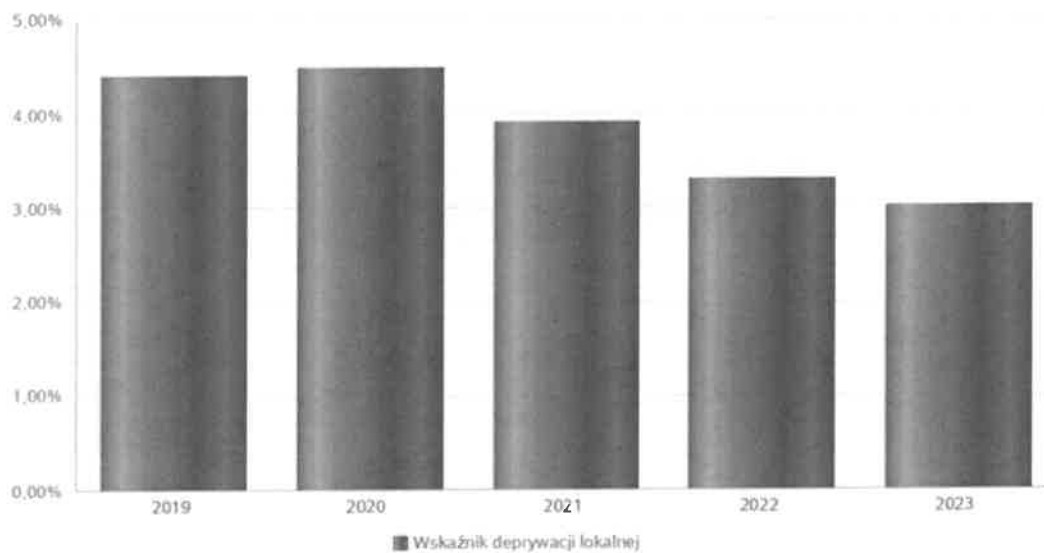
Liczba osób korzystających z pomocy społecznej w podziale na wiek i płeć wg liczby wypłaconych świadczeń

Grupa	Ogółem	Kobiety	Mężczyźni
0-17	168	75	93
Produkcyjny	960	390	570
Poprodukcyjny	245	176	69



Wskaźnik deprivacji lokalnej

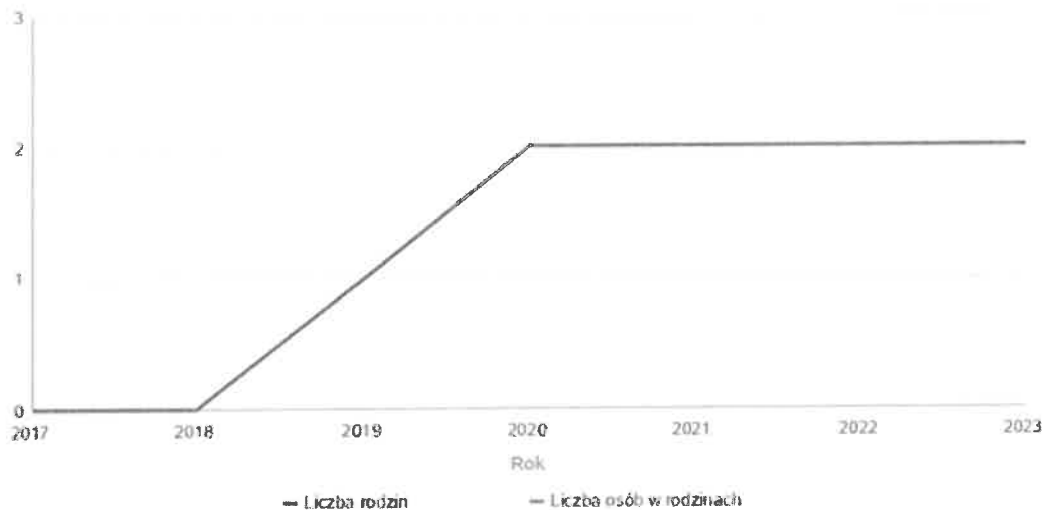
Rok	Wskaźnik deprivacji lokalnej
2019	4,40%
2020	4,48%
2021	3,91%
2022	3,30%
2023	3,02%



Liczba rodzin i liczba osób w rodzinach korzystających z pomocy społecznej

Rok	Liczba rodzin	Liczba osób w rodzinach
2017	0	0
2018	0	0
2019	1	1
2020	2	2
2021	2	2
2022	2	2
2023	2	2

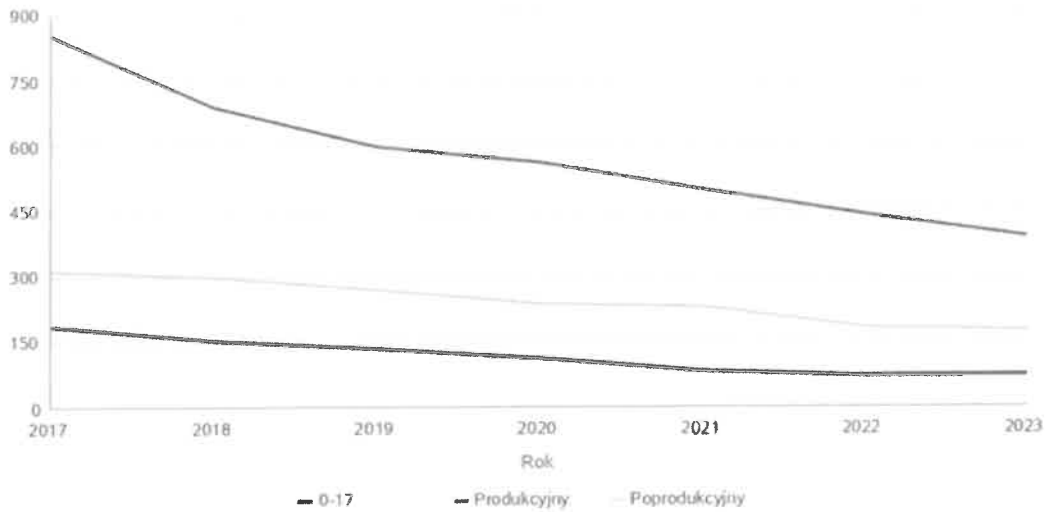
Korzystający z pomocy społecznej



Liczba kobiet korzystających z pomocy społecznej

Poziom	Wiek	Liczba kobiet korzystających z pomocy							
		2017	2018	2019	2020	2021	2022	2023	
Powiat słubicki	0-17	185	155	135	113	83	73	75	
	Produkcyjny	851	688	598	562	501	440	390	
	Poprodukcyjny	314	298	269	238	229	181	176	
Województwo (średnia)	0-17	78	68	59	55	47	47	42	
	Produkcyjny	179	152	135	130	113	103	92	
	Poprodukcyjny	60	61	59	53	49	47	45	

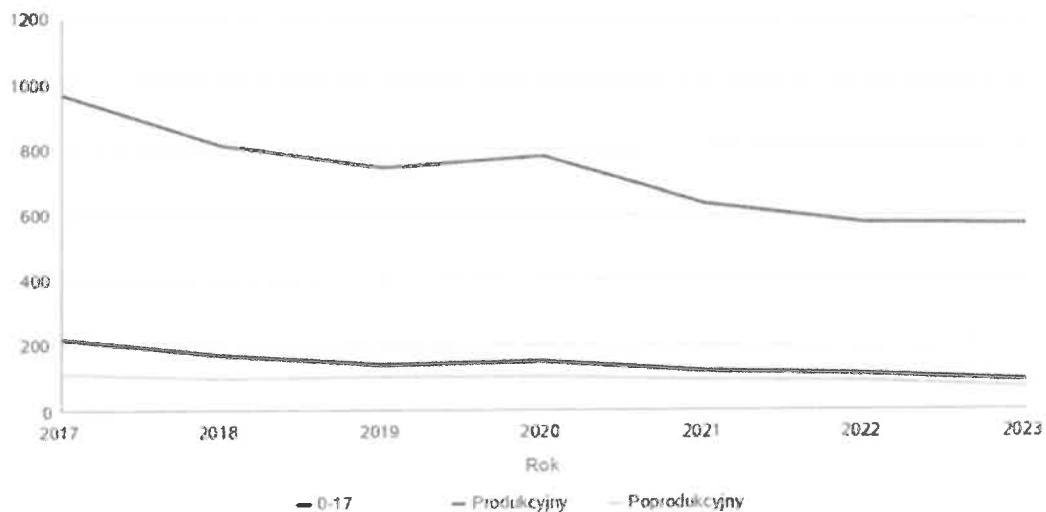
Liczba kobiet korzystających z pomocy



Liczba mężczyzn korzystających z pomocy społecznej

Poziom	Wiek	Liczba mężczyzn korzystających z pomocy						
		2017	2018	2019	2020	2021	2022	2023
Powiat słubicki	0-17	220	173	143	149	124	113	93
	Produkcyjny	968	813	743	777	633	575	570
	Poprodukcyjny	111	99	105	104	94	86	69
Województwo (średnia)	0-17	82	73	64	61	53	52	46
	Produkcyjny	215	185	170	171	157	139	132
	Poprodukcyjny	23	22	21	21	20	20	20

Liczba mężczyzn korzystających z pomocy



**DANE O KORZYSTAJĄCYCH Z POMOCY I WSPARCIA
w całym okresie sprawozdawczym**

WYSZCZEGÓLNIENIE		Rok 2022	Rok ujęty 2023	Prognoza 2024
OSOBY I RODZINY, KTORYM UDZIELONO POMOCY I WSPARCIA				
Liczba osób	1	0	0	0
OSOBY I RODZINY, KTORYM PRZYZNAO SWIADCZENIE				
Liczba osób	2	2	2	2
W tym: osoby długotrwale korzystające	3	0	0	0
Wiek 0-17	4	0	0	0
Wiek produkcyjny *	5	0	0	0
Wiek poprodukcyjny **	6	0	0	0
Liczba rodzin	7	2	2	2
Liczba osób w rodzinach	8	2	2	2
w tym: KOBIECY (z wierszy 2-4)				
Ogółem	9	0	0	0
W tym: osoby długotrwale korzystające	10	0	0	0
Wiek 0-17	11	0	0	0
Wiek 18-59	12	0	0	0
Wiek 60 lat i więcej	13	0	0	0
OSOBY I RODZINY, Z KTORYMI PRZEPROWADZONO WYWIAD ŚRODOWISKOWY				
Liczba osób ogółem	14	0	0	0
Liczba rodzin	15	0	0	0
Liczba osób w rodzinach	16	0	0	0
KONTRAKT SOCJALNY				
Liczba zawartych kontraktów socjalnych - ogółem	17	0	0	0
Liczba osób objętych kontraktem socjalnym - ogółem	18	0	0	0

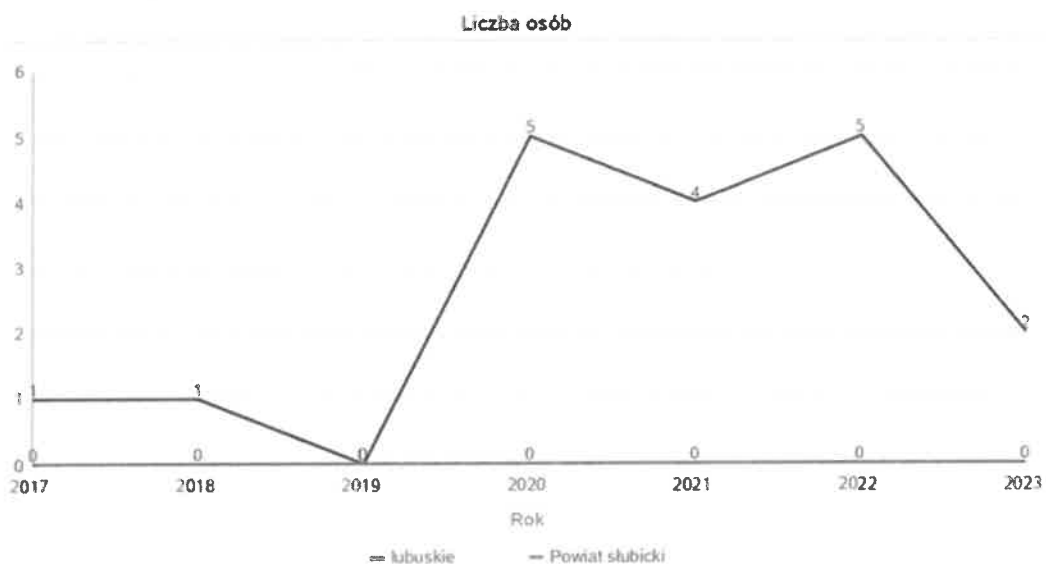
* wiek produkcyjny: kobiety w wieku 18-59 lat, mężczyźni 18-64 lat
 ** wiek poprodukcyjny: kobiety w wieku 60 i więcej, mężczyźni 65 i więcej

3.1. Dane o korzystających z pomocy i wsparcia POWIAT - ZADANIA PCPR ORAZ MOPR

W 2023 roku w 54 rodzinach zastępczych umieszczonych było 81 dzieci. Na terenie powiatu słubickiego 17 pełnoletnich wychowanków rodziny zastępczej oraz instytucjonalnej pieczy zastępczej zdecydowało o opuszczeniu rodziny i placówki i zostało objętych indywidualnym programem usamodzielnienia. W powiecie pracowało 4 koordynatorów rodzinnej pieczy zastępczej. Ponadto prezentujemy w formie graficznej i tabelarycznej szczegółowe dane dotyczące: liczby osób korzystających z indywidualnego programu integracji cudzoziemców, liczby dzieci umieszczonych w rodzinach zastępczych, kwoty świadczeń ze względu na typ rodziny w której umieszczono dziecko, kwoty dodatku zadaniowego w różnych typach pieczy zastępczej, strukturę liczby osób usamodzielnianych w rodzinie na poziomie opuszczające rodziny zastępcze, pełnoletnie osoby opuszczające placówki opiekuńczo-wychowawcze, pełnoletnie osoby opuszczające instytucje, o których mowa w art.86 ust.1 ustawy o pomocy społecznej, kwoty świadczeń na usamodzielnienie.

Liczba osób korzystających z indywidualnego programu integracji cudzoziemców w województwie

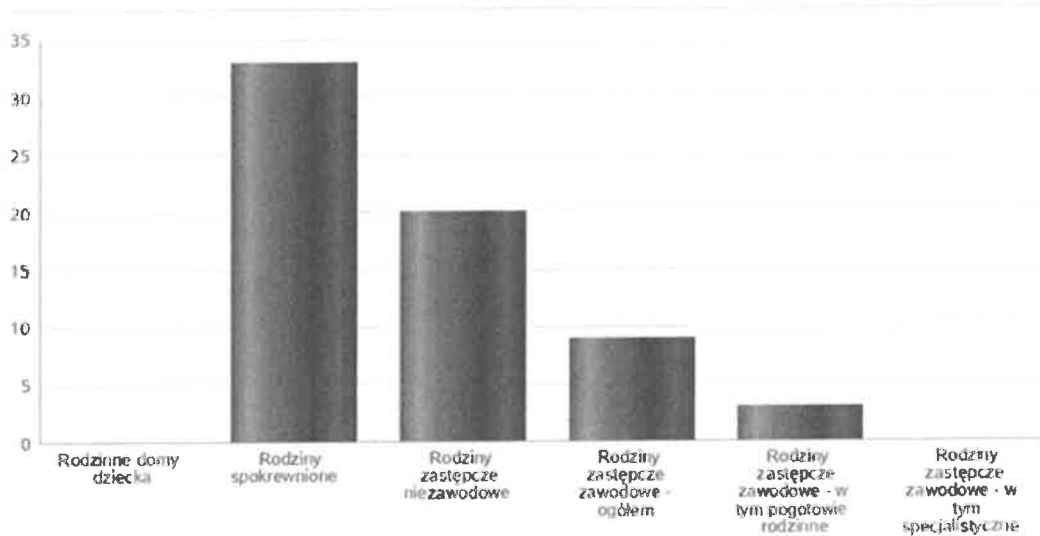
	Liczba osób						
	2017	2018	2019	2020	2021	2022	2023
łubuskie	1	1	0	5	4	5	2
Powiat słubicki	0	0	0	0	0	0	0



Liczba dzieci umieszczonych w rodzinach, rodzinach spokrewnionych z dzieckiem, w rodzinach zastępczych niezawodowych, zastępczych zawodowych, w tym rodzinach zastępczych specjalistycznych, rodzinach zastępczych pełniących funkcję pogotowia rodzinnego

Forma pieczy,	Liczba dzieci
Rodzinne domy dziecka	0
Rodziny spokrewnione	33
Rodziny zastępcze niezawodowe	20
Rodziny zastępcze zawodowe - ogółem	9
Rodziny zastępcze zawodowe - w tym pogotowie rodzinne	3
Rodziny zastępcze zawodowe - w tym specjalistyczne	0

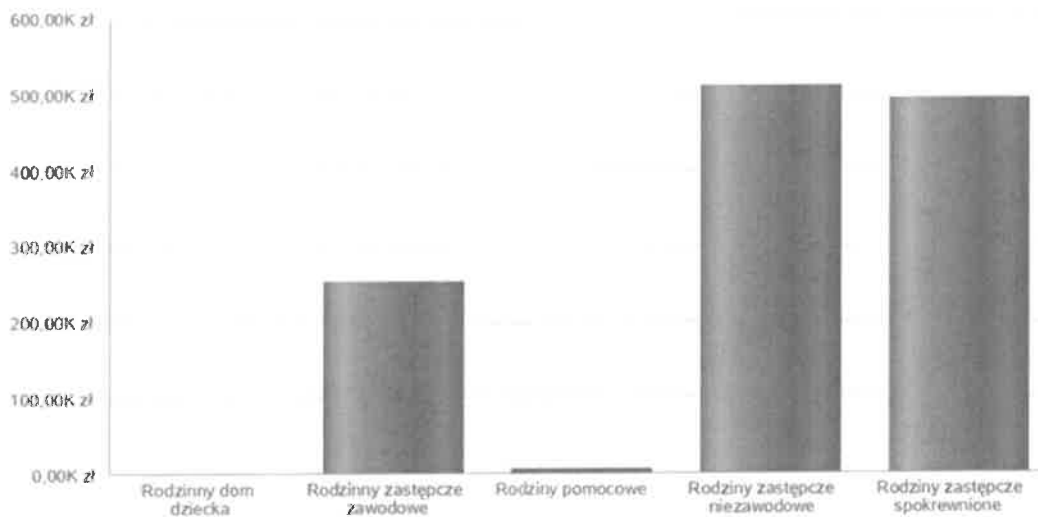
Liczba dzieci



Kwoty świadczeń ze względu na typ rodziny, w której umieszczono dziecko

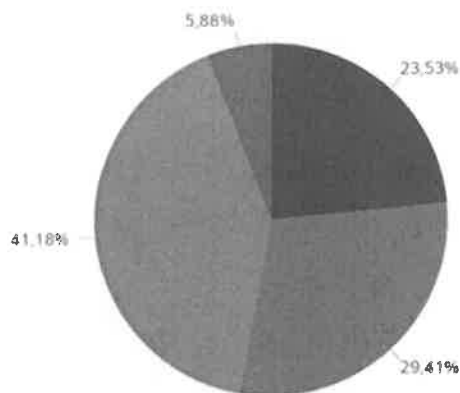
Rodzaj świadczenia	Rodzinny dom dziecka	Rodzinny zastępcze zawodowe	Rodziny pomocowe	Rodziny zastępcze niezawodowe	Rodziny zastępcze spokrewnione
Wydatki na świadczenia dla rodzin zastępczych lub osób prowadzących rodzinny dom dziecka	0,00 zł	252 149,00 zł	5 444,00 zł	509 433,00 zł	494 673,00 zł

Kwoty świadczeń



Liczba osób usamodzielnionych w rozbiciu na pełnoletnie osoby opuszczające rodziny zastępcze, pełnoletnie osoby opuszczające placówki opiekuńczo-wychowawcze

Grupa	Odływ z instytucjonalnej pieczy zastępczej	Odływ z rodzin zastępczych niezawodowych	Odływ z rodzin zastępczych spokrewnionych	Odływ z rodzin zastępczych zawodowych	Odływ z rodzinnych domów dziecka
Dzieci powyżej 18 roku życia	4	5	7	1	0

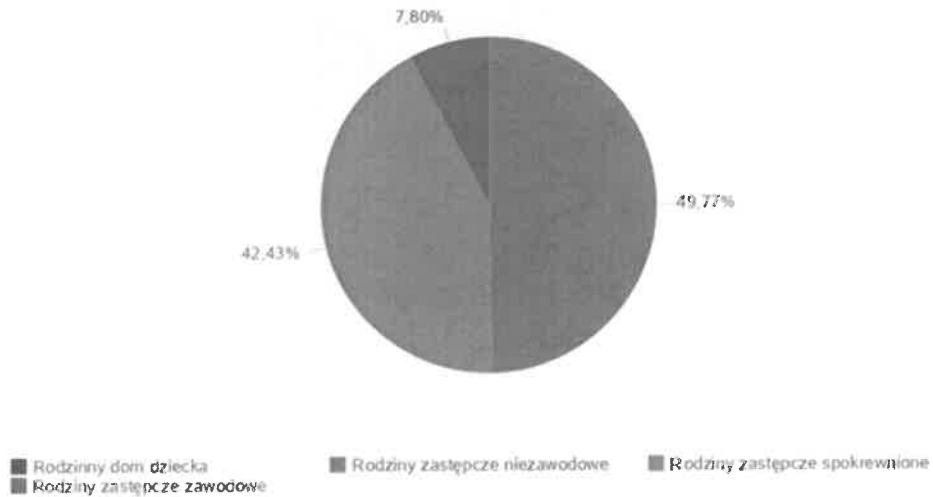


- Odływ z instytucjonalnej pieczy zastępczej
- Odływ z rodzin zastępczych niezawodowych
- Odływ z rodzin zastępczych spokrewnionych
- Odływ z rodzinnych domów dziecka
- Odływ z rodzin zastępczych zawodowych

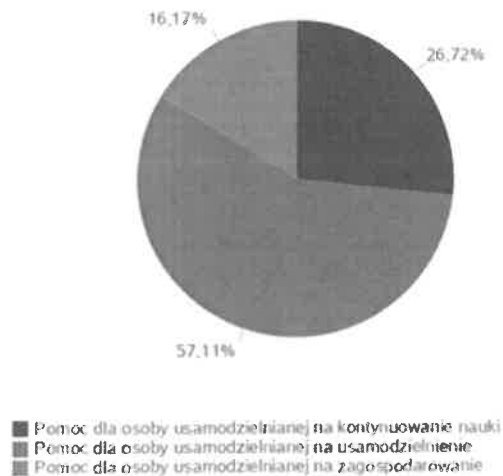
Kwota w złotych ogółem świadczeń na usamodzielnienie w rozbiu na pełnoletnie osoby opuszczające rodziny zastępcze, pełnoletnie osoby opuszczające placówki opiekuńczo-wychowawcze

Rodzaj usamodzielnienia	Rodzinny dom dziecka	Rodziny zastępcze niezawodowe	Rodziny zastępcze spokrewnione	Rodziny zastępcze zawodowe
Pomoc dla osoby usamodzielnianej na kontynuowanie nauki	0,00 zł	15 795,00 zł	18 208,00 zł	1 362,00 zł
Pomoc dla osoby usamodzielnianej na usamodzielnienie	0,00 zł	38 358,00 zł	28 272,00 zł	8 968,00 zł
Pomoc dla osoby usamodzielnianej na zagospodarowanie	0,00 zł	11 719,00 zł	9 681,00 zł	0,00 zł

Procentowy udział wydatków wg rodzaju placówki



Procentowy udział wydatków wg rodzaju usamodzielnienia



**Dane o osobach korzystających z pomocy i wsparcia
POWIAT - ZADANIA PCPR ORAZ MOPR
wypełniają wyłącznie powiaty i miasta na prawach powiatu
w całym okresie sprawozdawczym**

WYSZCZEGÓLNIENIE	2022	2023	2024
INDYWIDUALNE PROGRAMY POMOCY			
PROGRAM ODDZIAŁYWAŃ KOREKCYJNO-EDUKACYJNYCH DLA OSÓB STOSUJĄCYCH PRZEMOC W RODZINIE			
Liczba osób korzystających z usług	1	7	10
USAMODZIELNIE			
PERMOJETNE OSOBY OPUSZCZAJĄCE INSTYTUCJE, O KTÓRYCH MOWA W ART. 88 UST.1 USTAWY O POMOCY SPOŁECZNEJ			
Liczba osób	2	2	2
Kwota świadczeń w złotych	3	8 450	2 388
W TYM: (od poz. 4 do poz. 9)			
POMOC PIENIĘŻNA NA USAMODZIELNIE			
Liczba osób	4	0	0
Kwota świadczeń w złotych	5	0	0
POMOC PIENIĘŻNA NA KONTYNUOWANIE NAUKI			
Liczba osób	6	1	1
Kwota świadczeń w złotych	7	6 613	551
POMOC NA ZAGOSPODAROWANIE W FORMIE RZECZOWEJ			
Liczba osób	8	1	1
Kwota świadczeń w złotych	9	1 837	1 837
REHABILITACJA ZAWODOWA I SPOŁECZNA OSÓB NIEPEŁNOSPRAWNYCH			
Ogólna kwota dofinansowania (PFRON, środki własne powiatu)	10	707 783	723 008
POMOC NA LIKWIDACJĘ BARIER ARCHITEKTONICZNYCH, TECHNICZNYCH I W KOMUNIKOWANIU SIĘ			
Liczba osób, które uzyskały dofinansowanie	11	21	17
Wartość dofinansowania w złotych	12	182 762	157 567
TURNUSY REHABILITACYJNE			
Liczba osób, które uzyskały pomoc	13	110	100
Wartość dofinansowania w złotych	14	170 691	174 051
ZAOPIĄTRZENIE W PRZEDMIOTY ORTOPEDYCZNE, ŚRODKI POMOOCNICZE I SPRZĘT REHABILITACYJNY			
Liczba osób, które uzyskały pomoc	15	191	177
Wartość dofinansowania w złotych	16	224 669	269 324
PROGRAM "AKTYWNY SAMORZĄD"			
Liczba świadczeń	17	25	21
Wartość dofinansowania w złotych	18	118 426	113 749
Liczba osób z niepełnosprawnościami korzystających z form wsparcia pomocy społecznej ogółem	19	347	315
DOFINANSOWANE SPORTU, KULTURY, REKREACJI I TURYSTYKI			
Liczba dofinansowanych imprez	20	4	3
Liczba niepełnosprawnych uczestników	21	109	80
Wartość dofinansowania ogółem w złotych	22	11 245	8 278
DOFINANSOWANE USŁUGI TŁUMACZA JĘZYKA MIGOWEGO LUB TŁUMACZA - PRZEWODNIKA			
Wartość dofinansowania w złotych	23	0	0

4. Inne rodzaje pomocy i świadczeń

Ne udzielono innych rodzajów pomocy i świadczeń.


5. Zasoby instytucjonalne pomocy i wsparcia

Pomoc społeczna to nie tylko wsparcie finansowe osób i rodzin potrzebujących pomocy, ale także pomoc instytucjonalna, świadczona przez placówki pomocy społecznej. W powiecie stubicznym prowadzą działalność następujące instytucje pomocy społecznej, finansowane z budżetu powiatu: Powiatowe Centrum Pomocy Rodzinie w Stubicach, Placówka Opiekuńczo-Wychowawcza "Nasza Chaś" w Stubicach, Dzielny Dom Seniorski w Stubicach oraz Dzielny Dom Pobytu "Zielona Przysiaś" w Cybince. Poniżej prezentujemy w formie graficznej i tabelarycznej szczegółowe dane dotyczące liczby placówek, w podziale na typ i instytucje prowadzącą, liczby miejsc i liczby osób korzystających z placówek, wskaźnik nasycenia usługami w postaci domu pomocy społecznej, środowiskowych domów samopomocy, mieszkań treningowych i wspomagane.

Liczba jednostek organizacyjnych pomocy i integracji społecznej o zasięgu lokalnym i o zasięgu ponadgminnym w podziale na instytucje prowadząca

Jednostka	INNY PODMIOT PROWADZĄCY NA ZLECENIE POWIATU - liczba jednostek	PODMIOT PROWADZĄCY - POWIAT - liczba jednostek
DOMY POMOCY SPOŁECZNEJ	0	0
MIESZKANIA TRENINGOWE ORAZ WSPOMAGANE	0	0
NOCLEGOWNIE	0	0
OGRZEWAŁNIE	0	0
OŚRODKI INTERWENCJI KRYZYSOWEJ OGÓŁEM	0	0
OŚRODKI WSPARCIA OGÓŁEM	0	2
PLACÓWKI SPECJALISTYCZNEGO PORADNICTWA OGÓŁEM	0	1
POWIATOWE CENTRA POMOCY RODZINIE	X	1


Liczba jednostek organizacyjnych pomocy i integracji społecznej



Liczba miejsc w jednostkach organizacyjnych pomocy i integracji społecznej o zasięgu lokalnym i o zasięgu ponadgminnym

Jednostka	liczba miejsc	liczba osób korzystających
DOMY POMOCY SPOŁECZNEJ	0	0
MIESZKANIA TRENINGOWE ORAZ WSPOMAGANE	0	0
NOCLEGOWNIE	0	0
OGRZEWALNIE	0	0
OŚRODKI INTERWENCJI KRYZYSOWEJ OGÓŁEM	x	0
OŚRODKI WSPARCIA OGÓŁEM	42	42
PLACÓWKI SPECJALISTYCZNEGO PORADNICTWA OGÓŁEM	x	340
RÓDZINNE DOMY POMOCY	0	0

Liczba miejsc w jednostkach organizacyjnych pomocy i integracji społecznej o zasięgu lokalnym i o zasięgu ponadgminnym

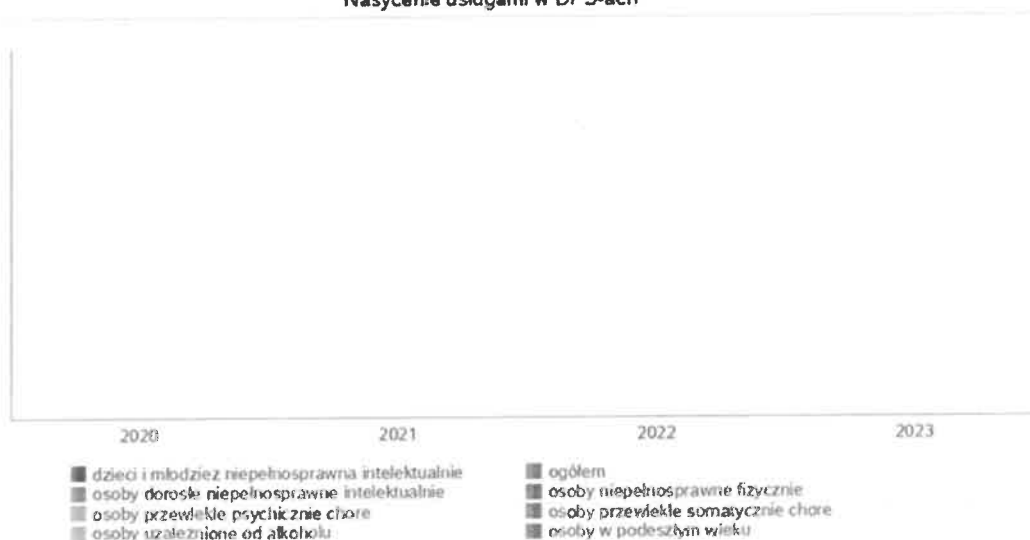


Nasylenie usługami w DPS

Wskaźnik obliczany jako stosunek liczby osób umieszczonych w DPS pomnożony przez 100 do sumy liczby osób umieszczonych w DPS i liczby oczekujących

Grupa osób	Wskaźnik nasylenia usługami w DPS-ach wyrażony w %			
	2020	2021	2022	2023
ogółem				
osoby w podeszłym wieku				
osoby przewlekle somatycznie chore				
osoby przewlekle psychicznie chore				
osoby dorosłe niepełnosprawne intelektualnie				
dzieci i młodzież niepełnosprawna intelektualnie				
osoby niepełnosprawne fizycznie				
osoby uzależnione od alkoholu				

Nasylenie usługami w DPS-ach



ZASOBY INSTYTUCJONALNE POMOCY I WSPARCIA

WYSZCZEGÓLNIENIE		Rok 2022	Rok oceny 2023	Prognoza 2024
OSRODKI WSPARCIA - OGÓLEM				
Liczba miejsc w placówkach ogółem	1	42	42	42
Liczba osób korzystających	2	29	52	50
Liczba osób oczekujących (wg stanu na 31 grudnia danego roku)	3	0	0	0
Liczba decyzji odmownych (wg stanu na 31 grudnia danego roku)	4	0	0	0
Kadra placówek - liczba osób zatrudnionych ogółem (wg stanu na 31 grudnia danego roku)	5	3	8	8
Roczny koszt prowadzenia i utrzymania placówek (w złotych)	6	400 588	1 076 587	1 076 587
W TYM (z wierszy 1-6, dotyczy wierszy 7-27):				
ŚRODOWISKOWE DOMY SAMOPOMOCY				
Liczba miejsc w placówkach ogółem	7	0	0	0
Liczba osób korzystających	8	0	0	0
Liczba osób umieszczonych	9	0	0	0
Liczba osób oczekujących (wg stanu na 31 grudnia danego roku)	10	0	0	0
Kadra placówek - liczba osób zatrudnionych ogółem (wg stanu na 31 grudnia danego roku)	11	0	0	0
Roczny koszt prowadzenia i utrzymania placówek (w złotych)	12	0	0	0
DZIEŃNE DOMY POMOCY				
Liczba miejsc w placówkach ogółem	13	42	42	42
Liczba osób korzystających	14	29	52	50
Liczba osób oczekujących (wg stanu na 31 grudnia danego roku)	15	0	0	0
Kadra placówek - liczba osób zatrudnionych ogółem (wg stanu na 31 grudnia danego roku)	16	3	8	8
Roczny koszt prowadzenia i utrzymania placówek (w złotych)	17	400 588	1 076 587	1 076 587
KLUBY SAMOPOMOCY				
Liczba miejsc w placówkach ogółem	18	0	0	0
Liczba osób korzystających	19	0	0	0
Liczba osób oczekujących (wg stanu na 31 grudnia danego roku)	20	0	0	0
Kadra placówek - liczba osób zatrudnionych ogółem (wg stanu na 31 grudnia danego roku)	21	0	0	0
Roczny koszt prowadzenia i utrzymania placówek (w złotych)	22	0	0	0
ŚCRONISKA DLA OSOB BEZDOMNYCH I ŚCRONISKA DLA OSOB BEZDOMNYCH Z USŁUGAMI OPIEKUNCZYMI				
Liczba miejsc w placówkach ogółem	23	0	0	0
Liczba osób korzystających	24	0	0	0
Liczba osób skierowanych w wyniku eksmisji	25	0	0	0
Kadra placówek - liczba osób zatrudnionych ogółem (wg stanu na 31 grudnia danego roku)	26	0	0	0
Roczny koszt prowadzenia i utrzymania placówek (w złotych)	27	0	0	0
OGRZEWAŁNIE				

WYSZCZEGÓLNIENIE		Rok 2022	Rok oceny 2023	Prognoza 2024
Liczba miejsc w placówkach ogółem	26	0	0	0
Liczba osób korzystających	29	0	0	0
Kadra placówek - liczba osób zatrudnionych ogółem (wg stanu na 31 grudnia danego roku)	30	0	0	0
Roczny koszt prowadzenia i utrzymania placówek (w złotych)	31	0	0	0
NOCLE GOWNE				
Liczba miejsc w placówkach ogółem	32	0	0	0
Liczba osób korzystających	33	0	0	0
Liczba osób sterowanych w wyniku konkursu	34	0	0	0
Kadra placówek - liczba osób zatrudnionych ogółem (wg stanu na 31 grudnia danego roku)	35	0	0	0
Roczny koszt prowadzenia i utrzymania placówek (w złotych)	36	0	0	0

ZASOBY INSTYTUCJONALNE POMOCY I WSPARCIA (c.d.)

WYSZCZEGÓLNIENIE		Rok 2022	Rok oceny 2023	Prognoza 2024
DOMY POMOCY SPOLECZNEJ				
Liczba miejsc w placówkach ogółem	1	0	0	0
Liczba miejsc usługi wsparcia krótkoterminowego	2	X	0	0
Liczba osób korzystających	3	0	0	0
Liczba osób korzystających z usługi wsparcia krótkoterminowego	4	X	0	0
Liczba osób umieszczonych	5	0	0	0
Liczba osób oczekujących (wg stanu na 31 grudnia danego roku)	6	0	0	0
Liczba decyzji odmownych (wg stanu na 31 grudnia danego roku)	7	0	0	0
Kadra placówek - liczba osób zatrudnionych ogółem (wg stanu na 31 grudnia danego roku)	8	0	0	0
Roczny koszt prowadzenia i utrzymania placówek (w złotych)	9	0	0	0
MIESZKANIA TRENINGOWE ORAZ WSPOMAGANE OGÓLEM				
Liczba miejsc w placówkach ogółem	10	0	0	0
Liczba osób korzystających	11	0	0	0
Liczba osób umieszczonych	12	0	0	0
Liczba osób oczekujących (wg stanu na 31 grudnia danego roku)	13	0	0	0
Kadra placówek - liczba osób zatrudnionych ogółem (wg stanu na 31 grudnia danego roku)	14	0	0	0
Roczny koszt prowadzenia i utrzymania placówek (w złotych)	15	0	0	0
OSRODKI INTERWENCJI KRYZYSOWEJ OGÓLEM (powiatowe)				
Liczba miejsc w placówkach ogółem	16	0	0	0
Liczba osób korzystających	17	0	0	0
PLACÓWKI SPECJALISTYCZNEGO PORADNICTWA (powiatowe)				
Liczba osób korzystających	18	0	0	0

WYSZCZEGÓLNIENIE	Rok 2022	Rok oceny 2023	Prognoza 2024	
Kadra placówek - liczba osób zatrudnionych ogółem (wg stanu na 31 grudnia danego roku)	19	0	0	0
Roczny koszt prowadzenia i utrzymania placówek (w złotych)	20	0	0	0
PLACÓWKI WSPARCIA DZIENNEGO				
Liczba miejsc w placówkach ogółem	21	0	0	0
Liczba osób korzystających	22	0	0	0
Kadra placówek - liczba osób zatrudnionych ogółem (wg stanu na 31 grudnia danego roku)	23	0	0	0
Roczny koszt prowadzenia i utrzymania placówek (w złotych)	24	0	0	0
PLACÓWKI OPIEKUNCZO-WYCHOWAWCZE OGÓLNE				
Liczba miejsc w placówkach ogółem	25	14	14	14
Liczba osób korzystających	26	16	20	20
Kadra placówek - liczba osób zatrudnionych ogółem (wg stanu na 31 grudnia danego roku)	27	13	13	13
Roczny koszt prowadzenia i utrzymania placówek (w złotych)	28	1 169 883	1 224 981	1 224 981
W tym: PLACÓWKI TYPU RODZINNEGO				
Liczba miejsc w placówkach ogółem	29	0	0	0
Liczba osób korzystających	30	0	0	0
Kadra placówek - liczba osób zatrudnionych ogółem (wg stanu na 31 grudnia danego roku)	31	0	0	0
Roczny koszt prowadzenia i utrzymania placówek (w złotych)	32	0	0	0
CENTRUM INTEGRACJI SPOŁECZNEJ				
Liczba uczestników zajęć	33	0	0	0
KLUB INTEGRACJI SPOŁECZNEJ				
Liczba uczestników zajęć	34	X	X	X
WARSZTATY TERAPII ZAJĘCIOWEJ				
Liczba uczestników zajęć	35	40	40	40
Kadra placówek - liczba osób zatrudnionych ogółem (wg stanu na 31 grudnia danego roku)	36	11	10	11
Roczny koszt prowadzenia i utrzymania placówek (w złotych)	37	1 150 934	1 313 536	1 497 600
ZAKŁAD AKTYWNOŚCI ZAWODOWEJ				
Liczba uczestników zajęć	38	0	0	0

INNE INSTYTUCJE POMOCY I WSPARCIA

Rodzaj instytucji	Wyszczególnienie	Rok 2022	Rok oceny 2023	Prognoza 2024	
Spółdzielnie społeczne dla których JST jest zarządcą lub członkiem	Liczba spółdzielni społecznych	1	0	0	0
	Liczba osób zatrudnionych w spółdzielniach społecznych (ogółem wg stanu na 31 grudnia danego roku)	2	0	0	0
	W tym, z wnioska pozytywnie liczba osób o których mowa w art. 4 ust. 1 ustawy o spółdzielniach społecznych, zatrudnionych w spółdzielniach społecznych	3	0	0	0

Rodzaj instytucji	Wykazególnienie		Rok 2022	Rok oceny 2023	Prognoza 2024
	(wg stanu na 31 grudnia danego roku)				
Liczba organizacji pozarządowych w obszarze włączenia społecznego działających na terenie JST	4		0	0	0

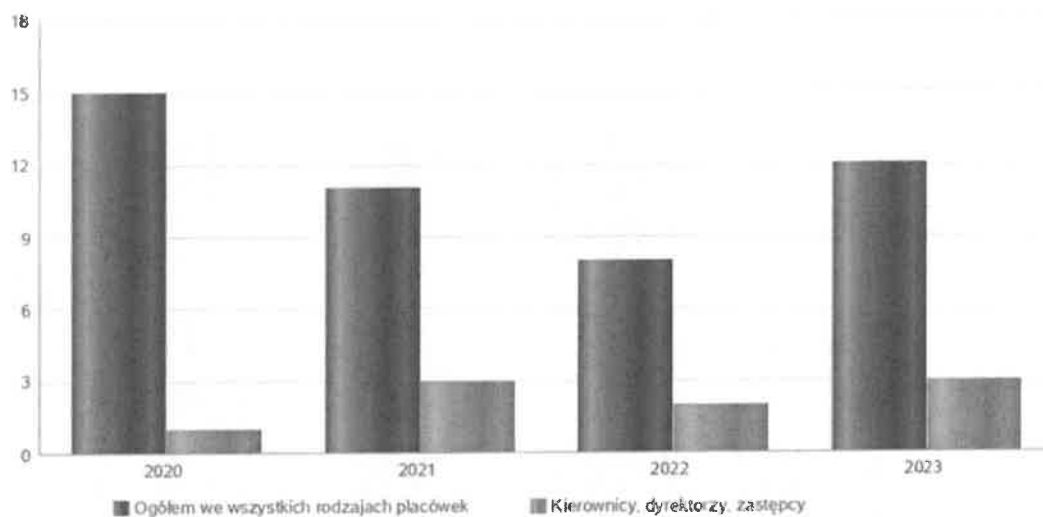
6. Kadra jednostki organizacyjnej pomocy społecznej

W roku oceny kadra powiatowego centrum pomocy rodzinie liczyła 12 osób w tym kadra kierownicza 1 osoba, pracownicy socjalni 3 osoby, pozostali pracownicy 8 osób. Spośród zatrudnionych w powiatowym centrum pomocy rodzinie pracowników 11 posiada wykształcenie wyższe, 1 wykształcenie średnie. Specjalizację I i II stopnia w zawodzie pracownika socjalnego nie posiada żaden pracownik socjalny. Wśród pracowników 2 osoby posiadają specjalizację z organizacji pomocy społecznej. Ponadto prezentujemy w formie graficznej szczegółowe dane dotyczące liczby pracowników jednostki w tym kadry kierowniczej, pracowników socjalnych, wskaźnika specjalizacji pracowników socjalnych, wskaźnika spełnienia zapisów ustawowych dotyczących zatrudnienia pracowników socjalnych.

Kadra jednostek organizacyjnych pomocy społecznej - osoby zatrudnione

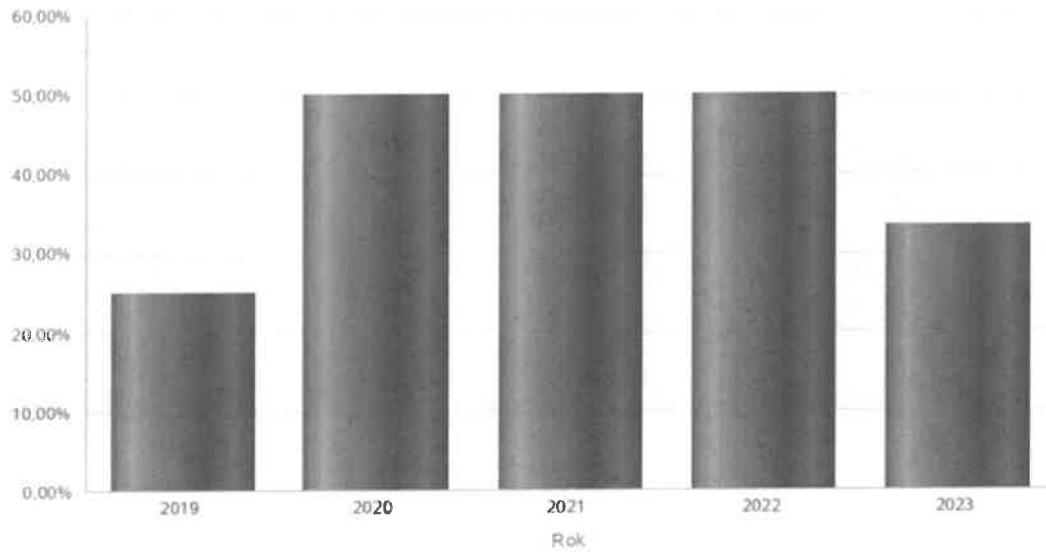
Zatrudnieni	Liczba osób			
	2020	2021	2022	2023
Ogółem we wszystkich rodzajach placówek	15	11	8	12
Kierownicy, dyrektorzy, zastępcy	1	3	2	3

Kadra jednostek organizacyjnych pomocy społecznej - osoby zatrudnione



Kadra jednostek organizacyjnych pomocy społecznej

Rok	Wskaźnik
2019	25,00%
2020	50,00%
2021	50,00%
2022	50,00%
2023	33,33%



6.1. Zatrudnienie pomocnicze w jednostce organizacyjnej pomocy społecznej

Zatrudnienie pomocnicze w jednostce organizacyjnej pomocy społecznej w roku obrotowym kształtowało się na następującym poziomie: liczba wolontariuszy wynosiła 0 osób, w ramach zatrudnienia subsydiowanego (roboty publiczne, prace interwencyjne i inne) pracowało 0 osób, staże odbywało 0 osób. Porządk prezentujemy w formie graficznej, a szczegółowe dane dotyczącej wskaźnika zatrudnienia subsydiowanego w jednostce:

6.2. Zespoły pracy socjalnej i integracji społecznej w jednostce pomocy społecznej

W 2023 roku w jednostce pomocy społecznej nie funkcjonowały Zespoły pracy socjalnej i integracji społecznej, o których mowa w artykuł 110 ust. 3 ustawy o pomocy społecznej.

7. Środki finansowe na wydatki w pomocy społecznej i innych obszarach polityki społecznej w budżecie jednostki samorządu terytorialnego


W powiecie skłódkim środki finansowe wydatkowane na zadania z zakresu polityki społecznej wyniosły w 2023 roku 3.790.865zł. W dziale 855 - Rodzina wydatkowano 1.717.806,00zł, co stanowi 45 % ogólnych wydatków w zakresie polityki społecznej. W dziale 852 - Pomoc społeczna wydatkowano 1.727.070,00zł, co stanowi 46 % ogólnych wydatków w zakresie polityki społecznej. W dziale 853 - pozostałe zadania w zakresie polityki społecznej wydatkowano 346.069,00zł, co stanowi 9% ogólnych wydatków w zakresie polityki społecznej. W dziale 851 - Ochrona zdrowia wydatkowano 0,00zł, co stanowi 0% ogólnych wydatków w zakresie polityki społecznej. W dziale 854 - Edukacja opieka wychowawcza wydatkowano 0,00zł, co stanowi 0 % ogólnych wydatków w zakresie polityki społecznej. Flakujące środki wydano na następujące pozycje budżetowe 852 - Pomoc społeczna, 855 - Rodzina oraz 853 - Pozostałe zadania w zakresie polityki społecznej.

WYDATKI W OBSZARACH POLITYKI SPOŁECZNEJ W JEDNOSTKACH SAMORZĄDU TERYTORIALNEGO



- 852 - POMOC SPOŁECZNA
- 855 - RODZINA
- 853 - POZOSTAŁE ZADANIA W ZAKRESIE POLITYKI SPOŁECZNEJ
- 851 - OCHRONA ZDROWIA
- 854 - EDUKACYJNA OPIEKA WYCHOWAWCZA

WYDATKI W OBSZARACH POLITYKI SPOŁECZNEJ W OPS / PCPR



- 855 - RODZINA
- 852 - POMOC SPOŁECZNA
- 853 - POZOSTAŁE ZADANIA W ZAKRESIE POLITYKI SPOŁECZNEJ
- 851 - OCHRONA ZDROWIA
- 854 - EDUKACYJNA OPIEKA WYCHOWAWCZA

**ŚRODKI FINANSOWE NA WYDATKI W POMOCY SPOŁECZNEJ I INNYCH OBSZARACH POLITYKI SPOŁECZNEJ W BUDŻECIE JEDNOSTKI SAMORZĄDU TERYTORIALNEGO
ZADANIA WŁASNE I ZADANIA ZLECONE - w złotych**

WYSZCZEGÓLNIENIE		Rok 2022	Rok oceny 2023	Prognoza 2024
OGÓŁEM				
OGÓŁEM (działy)	1	3 933 986	3 794 481	4 431 846
W tym: w budżecie OPS/PCPR	2	2 363 515	2 717 694	3 355 259
851 - OCHRONA ZDROWIA				
85153 - Przeciwdziałanie narkomanii	3	0	0	0
w tym: w budżecie OPS / PCPR	4	0	0	0
85154 - Przeciwdziałanie alkoholizmowi	5	0	0	0
w tym: w budżecie OPS / PCPR	6	0	0	0
852 - POMOC SPOŁECZNA				
85202 - Domy pomocy społecznej	7	0	0	0
w tym: w budżecie OPS / PCPR	8	0	0	0
85203 - Ośrodki wsparcia	9	0	0	0
w tym: w budżecie OPS / PCPR	10	0	0	0
85205 - Zadania w zakresie przeciwdziałania przemocy w rodzinie	11	6 300	0	10 000
w tym: w budżecie OPS / PCPR	12	6 300	0	10 000
85213 - Składki na ubezpieczenie zdrowotne opłacane za osoby pobierające niektóre świadczenia z pomocy społecznej oraz za osoby uczestniczące w zajęciach w centrach integracji społecznej	13	0	0	0
w tym: w budżecie OPS / PCPR	14	0	0	0

WYSZCZEGÓLNIENIE		Rok 2022	Rok oceny 2023	Prognoza 2024
85214 - Zasiłki okresowe, celowe i pomoc w naturze oraz składki na ubezpieczenia emerytalne i rentowe	15	0	0	0
w tym: w budżecie OPS	16	0	0	0
85215 - Dodatki mieszkaniowe	17	0	0	0
w tym: w budżecie OPS	18	0	0	0
85216 - Zasiłki stałe	19	0	0	0
w tym: w budżecie OPS	20	0	0	0
85218 - Powiatowe Centra Pomocy Rodzine	21	596 237	650 483	807 007
w tym: w budżecie PCPR	22	596 237	650 483	807 007
85219 - Ośrodki Pomocy Społecznej	23	X	X	X
w tym: w budżecie OPS	24	X	X	X
85220 - Jednostki specjalistycznego poradnictwa, mieszkania chronione i ośrodki interwencji kryzysowej	25	0	0	0
w tym: w budżecie OPS / PCPR	26	0	0	0
85226 - Usługi opiekuńcze i specjalistyczne usługi opiekuńcze	27	0	0	0
w tym: w budżecie OPS / PCPR	28	0	0	0
85230 - Pomoc w zakresie dożywiania	29	0	0	0
w tym: w budżecie OPS	30	0	0	0
85231 - Pomoc dla cudzoziemców	31	0	0	0
w tym: w budżecie OPS / PCPR	32	0	0	0
W tym (z wiersza 31): Wydatki na pomoc dla cudzoziemców w celu integracji ze środowiskiem (cudzoziemcy, którzy uzyskali status uchodźcy lub ochronę uzupełniającą)	33	0	0	0
w tym: w budżecie OPS / PCPR	34	0	0	0
85232 - Centra Integracji Społecznej	35	0	0	0
w tym: w budżecie OPS / PCPR	36	0	0	0
85278 - Usuwanie skutków idek żywotowych	37	0	0	0
w tym: w budżecie OPS / PCPR	38	0	0	0
85295 - Pozostała działalność	39	400 568	1 080 183	1 080 183
w tym: w budżecie OPS / PCPR	40	0	3 596	3 596
853 - POZOSTALE ZADANIA W ZAKRESIE POLITYKI SPOŁECZNEJ				
85311 - Rehabilitacja zawodowa i społeczna osób niepełnosprawnych	41	39 688	44 368	58 522
w tym: w budżecie OPS / PCPR	42	39 688	44 368	58 522
85321 - Zespoły orzekania o niepełnosprawności	43	0	0	0
w tym: w budżecie dyspozycji OPS / PCPR	44	0	0	0
85324 - Państwowy Fundusz Rehabilitacji Osób Niepełnosprawnych	45	0	0	0
w tym: w budżecie OPS / PCPR	46	0	0	0
85395 - Pozostała działalność w zakresie polityki społecznej	47	98 358	301 641	505 800
w tym: w budżecie OPS / PCPR	48	98 358	301 641	505 800
854 - EDUKACYJNA OPIEKA WYCHOWAWCZA				
85415 - Pomoc materialna dla uczniów o charakterze socjalnym	49	0	0	0
w tym: w budżecie OPS / PCPR	50	0	0	0

WYSZCZEGÓLNIENIE		Rok 2022	Rok oceny 2023	Prognoza 2024
85416 - Pomoc materialna dla uczniów o charakterze motywacyjnym	51	0	0	0
w tym w budżecie OPS / PCPR	52	0	0	0
855 - RODZINA				
85501 - Świadczenie wychowawcze	53	0	0	0
w tym w budżecie OPS / PCPR	54	0	0	0
85502 - Świadczenia rodzinne, świadczenie z funduszu alimentacyjnego oraz składki na ubezpieczenia emerytalne i rentowe z ubezpieczenia społecznego	55	0	0	0
w tym w budżecie OPS / PCPR	56	0	0	0
85504 - Wspieranie rodziny	57	0	0	0
w tym w budżecie OPS / PCPR	58	0	0	0
85516 - Tworzenie i funkcjonowanie klubów	59	0	0	0
w tym w budżecie OPS / PCPR	60	0	0	0
85516 - Tworzenie i funkcjonowanie klubów dziecięcych	61	0	0	0
w tym w budżecie OPS / PCPR	62	0	0	0
85516 - Dniem opiekunów	63	0	0	0
w tym w budżecie OPS / PCPR	64	0	0	0
85506 - Rodziny zastępcze	65	1 510 054	1 655 146	1 906 000
w tym w budżecie OPS / PCPR	66	1 510 054	1 655 146	1 906 000
85510 - Działalność placówek opiekuńczo-wychowawczych	67	1 280 761	62 660	64 334
w tym w budżecie OPS / PCPR	68	110 878	62 660	64 334
85513 - Składki na ubezpieczenie zdrowotne opłacane za osoby pobierające niektóre świadczenia rodzinne zgodnie z przepisami ustawy o świadczeniach rodzinnych oraz za osoby pobierające zasiłki dla opiekunów, zgodnie z przepisami ustawy z dnia 4 kwietnia 2014 r. o ustaleniu i wypłacie zasiłków dla opiekunów	69	0	0	0
w tym w budżecie OPS / PCPR	70	0	0	0
85514 - Składki na ubezpieczenie zdrowotne opłacane za osoby przebywające na urlopie wychowawczym, za osoby zatrudnione jako nianie oraz za osoby sprawujące osobistą opiekę nad dziećmi	71	0	0	0
w tym w budżecie OPS / PCPR	72	0	0	0
85578 Usuwanie skałków łępek żywnościowych	73	0	0	0
w tym w budżecie OPS / PCPR	74	0	0	0

8. Aktywność projektowo-konkursowa jednostki organizacyjnej pomocy społecznej

Powiatowe Centrum Pomocy Rodzinnej w Słubicach w 2023 roku kontynuowało realizację projektu pn. „Aktywni w Powiecie Słubickim” finansowanego ze środków Europejskiego Funduszu Społecznego w ramach RPO – Lubuskie 2020. Łączna wartość projektu to 400 000,00 zł, z czego 60 000,00 zł to wkład własny, który stanowił świadczenia wypłacane dla rodzin zastępczych. Okres realizacji projektu to 01.09.2022r. – 30.09.2023r. Wspieraniem w ramach projektu objęliśmy łącznie 42 uczestników rodzinnych zastępczych, dzieci i młodzież przebywającą w pracy zastępczej, osoby opuszczające pieczę zastępczą oraz osoby niepełnosprawne.

9. Współpraca z organizacjami pozarządowymi - zadania zlecone w obszarze pomocy i wsparcia

W powiecie słubickim nie zlecano organizacjom pozarządowym realizacji zadań w zakresie pomocy społecznej w trybie działalności polityki publicznej.

10. Wnioski końcowe

Rozwój wsparcia dla osób starszych.

Na terenie Powiatu Słubickiego funkcjonują dwa ośrodki wsparcia dziennego pobytu dla seniorów prowadzone przez Powiat i: Dzienny Dom „Seniore” z siedzibą w Słubicach oraz Dom Dziennego Pobytu „Zielona Przystań” Cybince. Można zapobiegać dużej zaizolowaniu taką formą pomocy dla osób starszych. Należałoby kontynuować i rozwijać działania jakie prowadzi ten Ośrodek, m.in. poprzez organizację, jak dotychczas spotkań integracyjnych dla seniorów, wspólnych wyjazdów, balów itp. Pozyskanie środków zewnętrznych na realizację projektów skierowanych do różnych grup odbiorców, m.in. rodzin zastępczych seniorów, osób przemocą, osób z niepełnosprawnością.

Dzięki środkom zawęzonym możliwe jest zaoferowanie większego wsparcia dla osób potrzebujących, ponad to które realizowane są w ramach zadań ustawowych. Dążeniem do pozyskania środków zewnętrznych na realizację projektów mających na celu integrację społeczną pozwoli na większe wsparcie w tym zakresie grup zagrożonych wykluczeniem społecznym. Powiatowe Centrum Pomocy Rodzinie w Słubicach w ramach możliwości planuje aplikować o środki zewnętrzne, zarówno w ramach programów rządowych, jak i tych finansowanych ze środków Unii Europejskiej.

Realizacja nowego projektu pn. „Aktywizacja drogi do sukcesu”.

Powiat Słubicki / Powiatowe Centrum Pomocy Rodzinie w Słubicach z początkiem 2024 roku przystąpi do realizacji dwuletniego projektu pn. „Aktywizacja drogi do sukcesu” współfinansowanego ze środków Europejskiego Funduszu Społecznego Plus w ramach programu Fundusze Europejskie dla Lubuskiego 2021 - 2027. Łączna wartość projektu to 1 011 600,00 zł z czego dofinansowanie to kwota 961 020,00 zł, natomiast wkład własny wynosi 50 580,00 zł. Wsparciem w ramach projektu zostaną objętych minimum 60 osób (rodzin z problemami opiekuńczymi - wychowawczymi, wychowanków opuszczających rodziny zastępcze oraz placówek opiekuńczo - wychowawczych), w okresie od 01.01.2024r. do 31.12.2025r. W realizacji projektu zaangażowana zostanie w głównej mierze kadra Powiatowego Centrum Pomocy Rodzinie w Słubicach.



DOKUMENT PODPISANY ELEKTRONICZNIE

Dane podpisywanego dokumentu

Typ dokumentu	Uchwała
Numer dokumentu	II/12/24
Data dokumentu	2024-05-28
Organ wydający	Rada Powiatu Słubickiego
Przedmiot regulacji	w sprawie przyjęcia rekomendacji dla oceny zasobów pomocy społecznej za rok 2023 dla Powiatu Słubickiego
Identyfikator dokumentu	1524C34F-ED6B-4F9B-BC79-08AE231BD861

Informacje o złożonych podpisach elektronicznych

Podpis:	
Sygnatura	Signature-981288713
Numer seryjny	5D70883AFB53B8727215A07B1ED55458D6286040
Osoba podpisująca	Wiesław Henryk Kołosa
Kraj	PL
Data złożenia podpisu	2024-05-29 09:56:16
Zakres podpisu	Cały dokument
Wystawca certyfikatu	VATPL-5260300517 COPE SZAFIR - Kwalifikowany Krajowa Izba Rozliczeniowa S.A. PL